

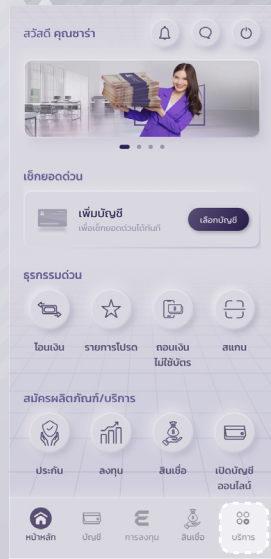
ขั้นตอนการตรวจ เครดิตบูโรฟรี (แบบสรุป)



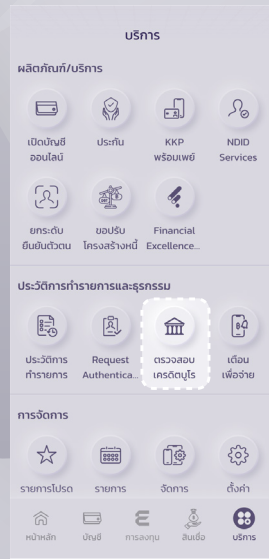
สอบถามเพิ่มเติม
KKP CONTACT CENTER โทร. 02 165 5555

*เงื่อนไขเป็นไปตามที่ธนาคารกำหนด

1. เข้าใช้งานแอป KKP MOBILE ที่เมนู "บริการ"



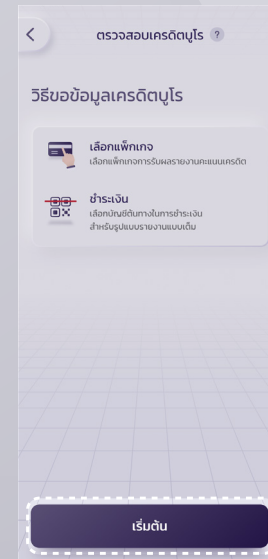
2. เลือกเมนู "ตรวจสอบเครดิตบูโร"



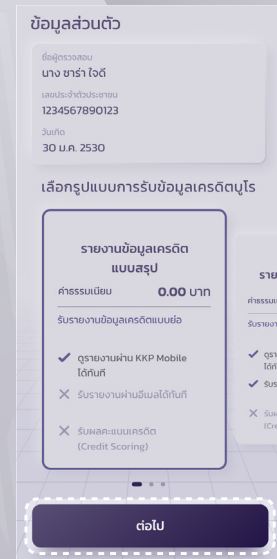
3. กด "เพิ่มคำขอ"




4. กด "เริ่มต้น"



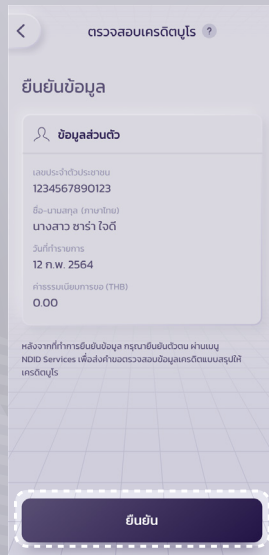
5. เลือกรูปแบบรายงาน "รายงานข้อมูลเครดิตแบบสรุป และกด "ต่อไป"




6. กด "ยอมรับ" ข้อตกลง และเงื่อนไขการให้บริการ



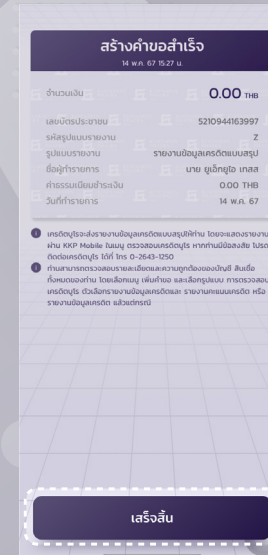
7. ตรวจสอบข้อมูล และกด "ยืนยัน"



8. ใส่ MyPIN เพื่อยืนยันการทำรายการ



9. บันทึกใบทำรายการ และกด "เสร็จสิ้น"



10. เลือกรายงานข้อมูลเครดิตบูโร ที่ต้องการ



ข้อตกลงและเงื่อนไขการให้บริการ

ข้าพเจ้า/ข้าพเจ้าขอรับรองว่าข้อมูลข้อมูลเครดิตแบบสรุปเป็นข้อมูลแบบฉบับสรุป (e-Summary Report) ที่ได้รับจากบริษัท ข้อมูลเครดิตแห่งชาติ จำกัด (เครดิตบูโร) ผ่านบริการ KKP Mobile Application ซึ่งเป็นบริการที่ธุรกิจระหว่างผลิตภัณฑ์ด้านข้อมูลด้านเครดิตและผลิตภัณฑ์ด้านสินเชื่อส่วนบุคคลที่ข้าพเจ้า/ข้าพเจ้าขอใช้บริการ และข้าพเจ้า/ข้าพเจ้าขอรับรองว่าข้อมูลดังกล่าวเป็นข้อมูลที่ถูกต้องและเชื่อถือได้ และข้าพเจ้า/ข้าพเจ้าขอรับรองว่าข้าพเจ้า/ข้าพเจ้าขอใช้บริการ KKP Mobile Application เพื่อขอใช้บริการดังกล่าวเป็นข้อมูลแบบฉบับสรุปที่เชื่อถือได้ และข้าพเจ้า/ข้าพเจ้าขอรับรองว่าข้าพเจ้า/ข้าพเจ้าขอใช้บริการดังกล่าวเป็นข้อมูลแบบฉบับสรุปที่เชื่อถือได้ และข้าพเจ้า/ข้าพเจ้าขอรับรองว่าข้าพเจ้า/ข้าพเจ้าขอใช้บริการดังกล่าวเป็นข้อมูลแบบฉบับสรุปที่เชื่อถือได้

ข้าพเจ้า/ข้าพเจ้าขอรับรองว่าข้าพเจ้า/ข้าพเจ้าขอใช้บริการ KKP Mobile Application เพื่อขอใช้บริการดังกล่าวเป็นข้อมูลแบบฉบับสรุปที่เชื่อถือได้ และข้าพเจ้า/ข้าพเจ้าขอรับรองว่าข้าพเจ้า/ข้าพเจ้าขอใช้บริการดังกล่าวเป็นข้อมูลแบบฉบับสรุปที่เชื่อถือได้

ข้าพเจ้า/ข้าพเจ้าขอรับรองว่าข้าพเจ้า/ข้าพเจ้าขอใช้บริการ KKP Mobile Application เพื่อขอใช้บริการดังกล่าวเป็นข้อมูลแบบฉบับสรุปที่เชื่อถือได้ และข้าพเจ้า/ข้าพเจ้าขอรับรองว่าข้าพเจ้า/ข้าพเจ้าขอใช้บริการดังกล่าวเป็นข้อมูลแบบฉบับสรุปที่เชื่อถือได้

ยืนยันข้อมูล

ข้อมูลส่วนตัว

เลขประจำตัวประชาชน
1234567890123

ชื่อ-นามสกุล (ภาษาอังกฤษ)
นางสาว ชาร์่า ใจดี

วันที่ทำรายการ
12 ก.พ. 2564

ค่าธรรมเนียมการขอ (THB)
0.00

หลังจากทำการยืนยันข้อมูล กรุณายืนยันตัวตน ผ่านเมนู NDID Services เพื่อส่งทำขอตรวจสอบข้อมูลเครดิตแบบสรุปที่เครดิตบูโร

กรุณาใส่ MyPIN

1 2 3

4 5 6

7 8 9

ลบ ทั้งหมด 0

สรุปร่างคำขอสำเร็จ

14 พ.ค. 67 15:27 น.

จำนวนเงิน 0.00 THB

เลขประจำตัวประชาชน 52109-44163997

รหัสบัญชีแบบรายงาน Z

รูปแบบรายงาน รายงานข้อมูลเครดิตแบบสรุป

ที่อยู่ทำรายการ นาย ยุทธสิทธิ์ เกส

ค่าธรรมเนียมชำระเงิน 0.00 THB

วันที่ทำรายการ 14 พ.ค. 67

1. เครดิตบูโรส่งรายงานข้อมูลเครดิตแบบสรุปสำเร็จ โดยจะส่งรายงานผ่าน KKP Mobile App ตรวจสอบเครดิตบูโร หากท่านมีข้อสงสัย โปรดติดต่อเครดิตบูโร โทร. 0-2643-1250

2. ท่านสามารถตรวจสอบรายละเอียดความถูกต้องของข้อมูลได้ สืบต่อที่ศูนย์ข้อมูลฯ โดยติดต่อเมนู เพิ่มคำขอ และเลือกดูแบบ การตรวจสอบเครดิตบูโร ซึ่งมีการรายงานข้อมูลเครดิตแบบสรุป รายงานแบบสรุป หรือ รายงานข้อมูลเครดิต แบบฉบับสรุป

ตรวจสอบเครดิตบูโร

4 มิ.ย. 65

รายงานข้อมูลเครดิตแบบสรุป

เลขประจำตัว 8853665-871d-4e6f-8308

-88a7112d361

หรือคลิกงาน

1. เมื่อรายงานข้อมูลสถานะ "รอยืนยันตัวตน" โปรดยืนยันตัวตนภายใน 24 ชั่วโมงนับต้นไม่สามารถทำการทำได

2. สามารถดูรายงานผ่าน KKP Mobile ได้เพียง 30 วันทำการนับ

11. หน้าจอแสดงผลเครดิตบูโรแบบสรุป

ตรวจสอบเครดิตบูโร
✕

ข้อมูลบัญชีสินเชื่อในเครดิตบูโรแบบสรุป

วันที่ชำระหนี้	22-10-2567
เลขที่บัญชีสินเชื่อ	X XXXX XXXX2 85 3
ชื่อ - นามสกุล	ท.ทอง XXXXXXXXXXXXX
จำนวนบัญชี	
บัญชีที่ลบลบ	5
บัญชีที่ปิดบัญชี	3
บัญชีที่ปิดแล้ว	2
รวมหนี้ที่ชำระ (บัญชีที่ปิดแล้ว)	2XX,XXX
ยอดหนี้คงเหลือ (บัญชีที่ปิดแล้ว)	5X,XXX

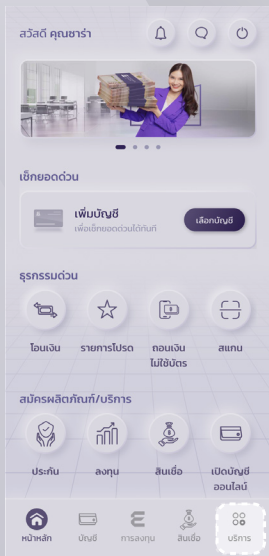
ประเภทสินเชื่อ (บัญชี)	ยอดหนี้คงเหลือ (บาท)
บัตรเครดิต	5X,XXX
สินเชื่อบุคคล	X
บ้าน	X
เช่าซื้อ	X
อื่นๆ	X

หมายเหตุ: ข้อมูลนี้เป็นข้อมูลในบัญชีสินเชื่อที่ลงทะเบียนชำระหนี้กับสถาบันสินเชื่อและขอด้วยกฎหมายคุ้มครองข้อมูลส่วนบุคคล ไม่สามารถนำข้อมูลไปใช้เพื่อวัตถุประสงค์อื่นได้ (โปรดอ่านต่อ)

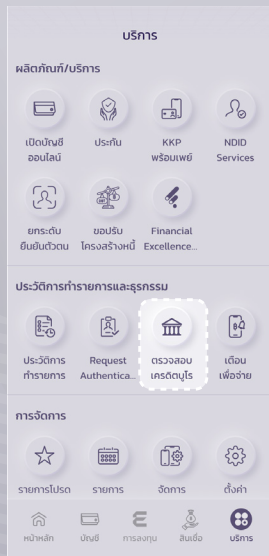
อีออรายงานสรุปแบบเต็ม

ขั้นตอนการเข้าสู่ดูเครดิตบูโรแบบสรุป

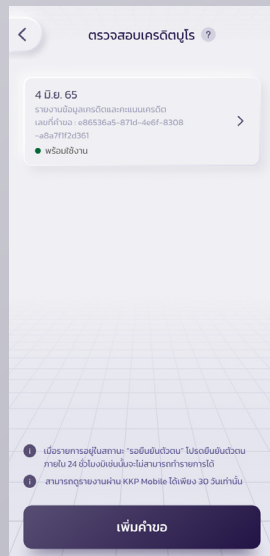
1. ไปที่เมนู "บริการ"



2. เลือกเมนู "ตรวจสอบเครดิตบูโร"



3. เลือกรายงานข้อมูลเครดิตบูโรที่ต้องการดู



4. หน้าจอแสดงผลเครดิตบูโรแบบสรุป

