

คู่มือการเปิดบัญชีเงินฝากประจำปลอดภาษี KKP e-TAX FREE

สำหรับลูกค้าปัจจุบันที่มีบัญชีเงินฝากออมทรัพย์กับธนาคาร แต่ไม่มี KKP MOBILE



อยู่ไหนก็พร้อมเปิดบัญชีแอป KKP MOBILE



เอกสารที่ใช้ในการเปิดบัญชี :

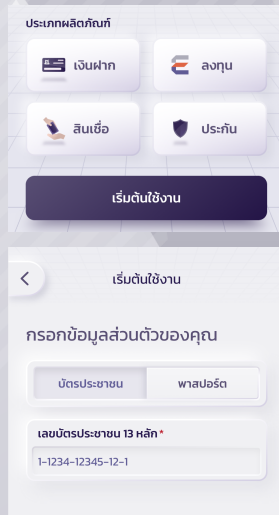
- บัตรประจำตัวประชาชน
- เบอร์โทรศัพท์มือถือ
- Email address ส่วนตัว

หมายเหตุ : เปิดบัญชีได้ด้วยตนเองผ่านแอป KKP MOBILE ตั้งแต่เวลา 6:00 – 22:00 น.

สอบถามเพิ่มเติม

KKP Contact Center Ins. 02 165 5555

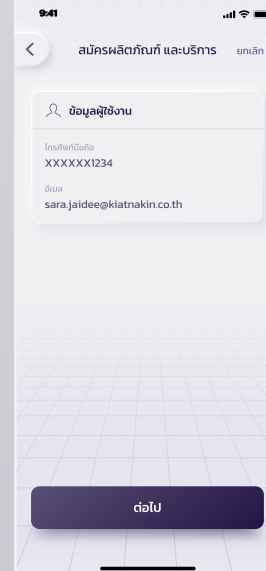
1. เปิดแอป KKP MOBILE เลือก “เริ่มต้นใช้งาน” กรอกข้อมูลส่วนตัวตามขั้นตอน และเลือก “ต่อไป”



2. เลือก “สมัครบริการ” กรอกข้อมูลส่วนตัวตามขั้นตอน และเลือก “ต่อไป”



3.กรอกข้อมูลส่วนตัว และเลือก “ต่อไป”



4. เลือก “เปิดบัญชีออนไลน์” และเลือก “บัญชีเงินฝากประจำปลอดภาษี KKP e-TAX FREE”



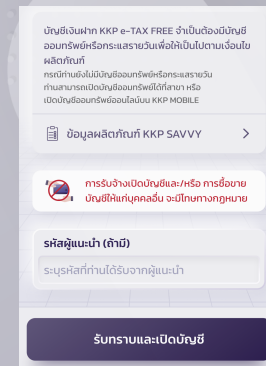
5. ศึกษารายละเอียดผลิตภัณฑ์และเลือก “รับทราบและเปิดบัญชี”

-ศึกษาข้อมูลบัญชี KKP e-TAX FREE โดยจำเป็นต้องมีบัญชีออมทรัพย์คู่อื่น เพื่อใช้หักเงิน เพื่อฝากเข้าบัญชี KKP e-TAX FREE ทุกเดือนและใช้รับดอกเบี้ยเมื่อครบระยะเวลาฝาก

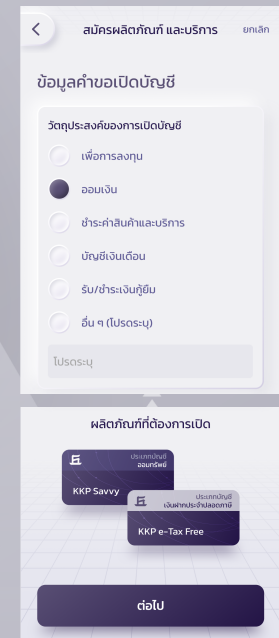
-กรณีที่ทำยังไม่มีบัญชีออมทรัพย์ ท่านสามารถเปิดบัญชีได้ที่สาขาของธนาคารแล้วกลับมาทำการเปิดบัญชี KKP e-TAX FREE ให้สำเร็จหรือเปิดบัญชีออมทรัพย์ออนไลน์ KKP SAVVY บน KKP MOBILE



6. กดรับทราบและเปิดบัญชี KKP e-TAX FREE



7. ระบุวัตถุประสงค์การเปิดบัญชี และเลือก “ต่อไป”



8. ยืนยันเบอร์มือถือและอีเมล โดยใส่รหัส OTP ที่ได้รับ

สมัครผลิตภัณฑ์และบริการ ยกเลิก

ยืนยันอีเมล

รหัส OTP หมายถึงอ้างอิง XSHDG จะถูกส่งไปยังอีเมล www.wwwww@kiatnakin.co.th

(รหัส OTP สามารถใช้งานได้ภายใน 5 นาที)

5 5 5 5 5 5

[ขอรหัส OTP ใหม่](#)

สมัครผลิตภัณฑ์และบริการ ยกเลิก

ยืนยันเบอร์โทรศัพท์มือถือ

รหัส OTP หมายถึงอ้างอิง XSHDG จะถูกส่งไปยังโทรศัพท์หมายเลข XXXXXX8004

(รหัส OTP สามารถใช้งานได้ภายใน 5 นาที)

5 5 5 5 5 5

[ขอรหัส OTP ใหม่](#)

9. ศึกษาข้อตกลงและเงื่อนไขการใช้งานบริการและการให้ความยินยอมต่าง ๆ

9:41

เงื่อนไขและข้อตกลง ยกเลิก

ยอมรับทั้งหมด

ข้อตกลงและเงื่อนไขการใช้งานบริการพิสูจน์และยืนยันตัวตนทางดิจิทัล (KKP NDID Services)*

ข้าพเจ้าตกลงและยินยอมโดยชัดแจ้งให้บริษัทในกลุ่มธุรกิจการเงินที่เกี่ยวข้องกับบริการ จาก ธนาคารที่เกี่ยวข้องกับบริการ จำกัด (มหาชน) บริษัทหลักทรัพย์ ที่เกี่ยวข้องดำเนินการ จำกัด (มหาชน).

[ดูเพิ่มเติม](#)

ไม่ยอมรับ ยอมรับ

การให้บริการ KKP Mobile*

บริการ KKP e-Banking (ท่านที่ใช้ธนาคารปัจจุบัน) เป็นหนึ่งในบริการด้านการเงินผ่านช่องทางดิจิทัลของธนาคารและกลุ่มที่เกี่ยวข้องตกลงและแจ้งไว้เกี่ยวกับบริการนี้...

[ดูเพิ่มเติม](#)

ไม่ยอมรับ ยอมรับ

10. เลือกวิธีและช่องทางยืนยันตัวตน และทำการยืนยันตัวตนภายในระยะเวลาที่กำหนด

9:41

เลือกช่องทางยืนยันตัวตน ยกเลิก

เลือกช่องทางในการยืนยันตัวตน

ยืนยันผ่านแอปพลิเคชันธนาคาร

ยืนยันตัวตนผ่าน NDID
ยืนยันตัวตนผ่านแอปธนาคารรุ่นที่คุ้นเคยลงทะเบียนไว้

ยืนยันผ่านจุดบริการ

ยืนยันตัวตนผ่าน Counter Service ที่ 7-Eleven
ยืนยันตัวตนด้วยบัตรประชาชน

ยืนยันตัวตนผ่านธนาคารที่เรียดต้นพันบัตร
ยืนยันตัวตนด้วยบัตรประชาชน

ยืนยันตัวตนผ่าน AIS Shop และตัวแทนจำหน่าย
ยืนยันตัวตนด้วยบัตรประชาชน

11. เมื่อยืนยันตัวตนสำเร็จแล้ว กลับมาที่แอป KKP MOBILE เพื่อถ่ายรูปใบหน้าทำ FR และ LIVENESS โดยปฏิบัติตามคำแนะนำ



12. กรอกข้อมูลส่วนตัว และเลือก "ต่อไป"

สมัครผลิตภัณฑ์และบริการ ยกเลิก

ข้อมูลส่วนตัว

เลขประจำตัวประชาชน
1234567890123

คำนำหน้า (ภาษาไทย)
นางสาว

ชื่อจริง (ภาษาไทย)
ชาร่า

ชื่อกลาง (ภาษาไทย)

นามสกุล (ภาษาไทย)
ใจดี

ต่อไป

13. ระบุข้อมูล FATCA และ CRS

สมัครผลิตภัณฑ์และบริการ ยกเลิก

ข้อมูล FATCA และ CRS

แจ้งสถานะความเป็นบุคคลอเมริกัน สำหรับบุคคลธรรมดา

- ไม่เป็นพลเมืองหรือไม่มีสัญชาติอเมริกัน
- ไม่ได้ถือบัตรประจำตัวผู้มีถิ่นที่อยู่ถาวรอย่างถูกต้องในสหรัฐอเมริกา เช่น ธรรมชาติกรเป็นขึ้น
- ไม่ได้มีสถานะเป็นผู้อยู่ในสหรัฐอเมริกาเพื่อวัตถุประสงค์ในการยื่นภาษีของสหรัฐอเมริกา
- ไม่ได้มีสถานะที่ถือในสหรัฐอเมริกาและสถานะที่ถือในประเภทไทย หรือไม่ได้ถือสัญชาติในประเภทยื่นหรือที่ถือสัญชาติในปัจจุบัน หรือหมายเลขบัตรประชาชนปัจจุบัน หรือกำลังจะแปลงเป็นประจำโดยอัตโนมัติเข้าบัญชีในสหรัฐอเมริกา
- ไม่ได้มีกำลังซื้ออย่างอาจทำสิ่งส่งผ่านางลงลายมือชื่อแบบบุคคลที่มีอยู่ในสหรัฐ อเมริกา (เอกสารแบบมีลายเซ็นมีผลผูกพันหรือมีผลผูกพันที่อยู่ที่ระบุกลุ่มและการการลงนามหรือมีลายเซ็นประจำตัวประชาชนเป็นเมืองหรือจังหวัดของทุก)
- ไม่ได้มีสถานะเป็นผู้ถือหุ้นในบริษัทหรือการร่วมทุนการร่วมทุนหรือการร่วมทุนที่เข้าร่วมเป็นภาคีความตกลงพหุภาคีระหว่างเจ้าหน้าที่ผู้มีอำนาจในการแลกเปลี่ยนข้อมูลทางการเงินแบบอัตโนมัติตามมาตรฐาน Common Reporting Standard (CRS)

ต่อไป

14. ตรวจสอบความถูกต้องของข้อมูลอีกครั้ง หากถูกต้องแล้วเลือก "ต่อไป"

สมัครผลิตภัณฑ์และบริการ ยกเลิก

ยืนยันข้อมูล

ข้อมูลส่วนตัว

เลขประจำตัวประชาชน
XXXXXXXXX1234

ชื่อ-นามสกุล (ภาษาไทย)
นางสาว ชาร่า ใจดี

ชื่อ-นามสกุล (ภาษาอังกฤษ)
Miss Sara Jaidee

เพศ
หญิง

สัญชาติ
ไทย

วันเดือนปีเกิด
12/04/2521

วันเดือนปีออก
08/12/2560

วันเดือนปีหมดอายุ
07/12/2569

สถานภาพสมรส
หม้าย

โทรศัพท์มือถือ
XXXXXXXX1234

อีเมล
sara.jaidee@kiatnakin.co.th

ต่อไป

15. สร้าง MYPIN 6 หลัก และยืนยัน MYPIN อีกครั้ง

ยืนยันรหัส MYPIN อีกครั้ง

1 2 3

4 5 6

สร้างรหัส MYPIN

1 2 3

4 5 6

16. เลือกและเพิ่มบัญชีเงินฝากออมทรัพย์ เพื่อใช้เป็นบัญชีคู่โอนเพื่อสำหรับใช้หักเงินเพื่อฝากเข้าบัญชี KKP e-TAX FREE ทุกเดือน และใช้รับดอกเบี้ยเมื่อครบระยะเวลาฝาก

สมัครผลิตภัณฑ์และบริการ ยกเลิก

ยืนยันข้อมูล

ข้อมูลบัญชี

ชื่อบัญชี (ภาษาไทย)
นางสาวชาร่า ใจดี

ชื่อบัญชี (ภาษาอังกฤษ)
Miss Sara Jaidee

ชื่อผลิตภัณฑ์
KKP Savvy

วัตถุประสงค์ของการเปิดบัญชี
ออมเงิน

ผลิตภัณฑ์การรับฝากเงิน
E-Account

อีเมล
sara.jaidee@kiatnakin.co.th

โทรศัพท์มือถือ
0123456789

เงื่อนไขและข้อตกลงการเปิดบัญชี

ต่อไป

17. ระบุ OTP เพื่อยืนยันการเพิ่มบัญชีเงินฝากออมทรัพย์

9:41

เพิ่มบัญชี

ยืนยันเบอร์โทรศัพท์มือถือ

รหัส OTP หมายถึงอ้างอิง XSHDG จะถูกส่งไปยังโทรศัพท์หมายเลข XXXXXX8004

(รหัส OTP สามารถใช้งานได้ภายใน 5 นาที)

5 5 5 5 5 5

[ขอรหัส OTP ใหม่](#)

ยืนยัน

18. โอนเงินเข้าบัญชีเงินฝากออมทรัพย์คู่โอน ตามขั้นตอนเมื่อเสร็จสิ้นแล้วเลือก "ต่อไป"

9:41

สมัครผลิตภัณฑ์และบริการ ยกเลิก

ฝากเงินเข้าบัญชีออมทรัพย์

บัญชีออมทรัพย์

KKP Savvy
1,000.00 THB

1234561234

5รีฝากเงินเข้าบัญชี

- คัดลอกเลขที่บัญชีต้นแบบโดยปฏิบัติตามเมนู "คัดลอก"
- เปิดแอปพลิเคชันธนาคาร เพื่อเริ่มทำการโอนเงินไปยังเมนู "โอนเงิน"
- นำเลขที่บัญชีที่ทำการคัดลอกไปวางลงในช่องเลขที่บัญชีส่งจำนวนเงินที่ต้องการโอนตามขั้นตอนปกติ
- เมื่อทำงเงินเข้าบัญชีสำเร็จแล้วกด "เสร็จ" เพื่อเรียกยอดเงินในบัญชี

จำนวนเงินฝากขั้นต่ำ 1,000 บาท

ต่อไป

19. เลือกระยะเวลาฝาก ระบุจำนวนเงินฝาก เลือกบัญชีเงินฝาก เพื่อรับดอกเบี้ย และระบุวันที่ต้องการหักเงินเพื่อเข้าบัญชี KKP E-TAX FREE อัตโนมัติทุกเดือนและเลือก“ต่อไป”เพื่อเปิดบัญชี KKP e-TAX FREE

สมัครผลิตภัณฑ์และบริการ ยกเลิก

ระยะเวลาที่ต้องการฝาก
24 เดือน

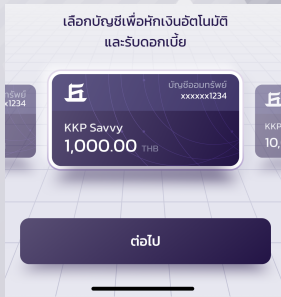
อัตราดอกเบี้ย (ต่อปี)
2.95%

ระบุจำนวนเงินฝาก
1,000.00 THB

เงินฝากขั้นต่ำ 1,000 บาท สูงสุดไม่เกิน 25,000 บาท และต้องเป็นวงจรถูก 500 (เช่น 1,000, 1,500, 2,000)

ระบุวันที่หักเงินเข้าบัญชีทุกเดือน
1

เลือกบัญชีเพื่อหักเงินอัตโนมัติ และรับดอกเบี้ย



20. ตรวจสอบข้อมูลการเปิดบัญชี KKP e-TAX FREE อีกครั้ง หากถูกต้องแล้วเลือก “สมัครใช้บริการ” และ กด”ยืนยัน”

สมัครผลิตภัณฑ์และบริการ ยกเลิก

ยืนยันข้อมูลบัญชี

ข้อมูลบัญชีเงินฝากประจำปลอดภาษี

ชื่อบัญชี (ภาษาไทย)
นางสาวซาร่า ใจดี

ชื่อบัญชี (ภาษาอังกฤษ)
Miss Sara Jaidee

ชื่อผลิตภัณฑ์
บัญชีเงินฝากปลอดภาษี 24 เดือน
ไม่มีสมุดคู่ฝาก

ระยะเวลาฝาก
24 เดือน

อัตราดอกเบี้ย
2.95%

สาขา
ธ. เทียบดาภิรมย์ภิรมย์ (สาขาสำนักงานใหญ่)

เงื่อนไขการรับดอกเบี้ย
ครบกำหนด

บัญชีรับดอกเบี้ย
KKP Savy : 1234561234

หลังหักเงินของเงินเปิดบัญชี
xxxxxx7890

จำนวนเงิน
5,000.00 THB

วันที่ฝากเข้าบัญชี
1

เงื่อนไขและข้อตกลงการเปิดบัญชี

ข้าพเจ้าได้อ่านและตกลงผูกพันตามข้อตกลงและเงื่อนไขเกี่ยวกับบัญชีเงินฝากและบริการด้านการเงินผ่านช่องทางอิเล็กทรอนิกส์ โดยข้าพเจ้ายินยอมทราบว่าข้อตกลงและเงื่อนไขเกี่ยวกับบริการและประเภทของบริการจะเปลี่ยนแปลงได้โดยไม่ต้องแจ้งให้ข้าพเจ้าทราบ

(ข) ข้าพเจ้าได้ตกลงเข้าทำ และ/หรือ เข้าทำธุรกรรมที่เกี่ยวข้องด้วยบริการที่ข้าพเจ้าได้ออกผลการอนุมัติบริการหรือตามที่ธนาคารกำหนด และ/หรือ

(ง) ธนาคารขอรับการคืนเงินหรือค่าธรรมเนียมเงินฝากดังกล่าวของข้าพเจ้าให้แก่บริษัทสมาชิกที่มีชื่อหรือชื่อบริษัท (ในนาม)

โปรดดูบัญชีเงินฝากของบัญชี KKP Smart Settlement อีกข้อตกลงและ:

ธนาคารขอแจ้งว่าข้อมูลเกี่ยวกับบัญชีเงินฝากดังกล่าวของข้าพเจ้าไม่เข้าระบบสมาชิกที่มีชื่อหรือชื่อบริษัท (ในนาม) เพื่ออำนวยความสะดวกแก่

ข้าพเจ้าในการใช้บริการและเพื่อประโยชน์ในการติดต่อข้อมูลเกี่ยวกับบัญชีเงินฝากและการทำธุรกรรมใด ๆ ของข้าพเจ้าที่มีอยู่หรือสามารถจะมีขึ้นในภายหลัง

ข้าพเจ้ายินยอมที่จะแจ้งข้อมูลบัญชีและ/หรือ ชื่อของบัญชีกับบุคคลอื่น

ขอแจ้งทางกฎหมาย

ผลิตภัณฑ์นี้เป็นผลิตภัณฑ์ที่ให้บริการผ่านช่องทางอิเล็กทรอนิกส์ โดยธนาคารจะจัดส่งเอกสารต่าง ๆ ให้ท่านทราบโดยวิธีการทางอิเล็กทรอนิกส์ เช่น Notification ผ่าน KKP MOBILE APPLICATION หรือ Email Address ที่ท่านใช้ให้

ข้อตกลงและเงื่อนไขเกี่ยวกับบัญชีเงินฝากและบริการด้านการเงินผ่านช่องทางอิเล็กทรอนิกส์

ไม่สมัครใช้บริการ สมัครใช้บริการ

ยืนยัน

21. โอนเงินจากบัญชีออมทรัพย์ KKP SAVVY เข้าบัญชี KKP e-TAX FREE และกดยืนยัน

9:41

ยืนยันการโอนเงิน

นางสาวซาร่า ใจดี
เงินฝากประจำปลอดภาษี

เลื่อนขึ้นเพื่อยืนยัน

นางสาวซาร่า ใจดี
xxxxxx7890

จำนวนเงิน 1,000.00 THB
ค่าธรรมเนียม 0.00 THB

บันทึกข้อจำกัด

22. ท่านจะได้รับการยืนยัน และรายละเอียดการเปิดบัญชี KKP e-TAX FREE สำเร็จผ่านทางอีเมลที่ท่านได้ลงทะเบียนไว้กับธนาคาร

สมัครผลิตภัณฑ์และบริการ

ดำเนินการเรียบร้อยแล้ว

ข้อมูลบัญชีเงินฝากประจำปลอดภาษี

ชื่อบัญชี (ภาษาไทย)
นางสาวซาร่า ใจดี

ชื่อบัญชี (ภาษาอังกฤษ)
Miss Sara Jaidee

หมายเลขบัญชี
1234567890

ชื่อผลิตภัณฑ์
บัญชีเงินฝากปลอดภาษี 24 เดือน
ไม่มีสมุดคู่ฝาก

ระยะเวลาฝาก
24 เดือน

อัตราดอกเบี้ย
2.95%

ช่องทางการติดต่อ

สถานที่ส่งไปรษณีย์
447 ซอย ส.สรณินทร์ 4
แขวงหิวยขวาง เขตหิวยขวาง
กรุงเทพมหานคร 10310

อีเมล
sara.jaidee@kiatnakin.co.th

โทรศัพท์มือถือ
0123456789

เสร็จสิ้น

