

# คู่มือการเปิดบัญชีเงินฝากประจำปลอดภาษี KKP e-TAX FREE

สำหรับลูกค้าใหม่ หรือลูกค้าปัจจุบัน  
ที่ไม่มีบัญชีออมทรัพย์  
และไม่มีแอป KKP MOBILE



อยู่ไหนก็พร้อมเปิดบัญชี  
แอป KKP MOBILE



## เอกสารที่ใช้ในการเปิดบัญชี :

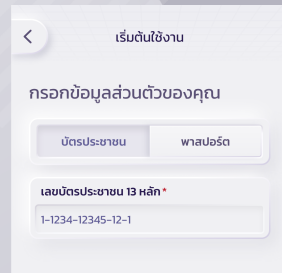

- บัตรประจำตัวประชาชน
- เบอร์โทรศัพท์มือถือ
- Email address ส่วนตัว

หมายเหตุ : เปิดบัญชีได้ด้วยตนเองผ่านแอป KKP MOBILE  
ตั้งแต่เวลา 6:00 – 22:00 น.

สอบถามเพิ่มเติม

KKP Contact Center Ins. 02 165 5555

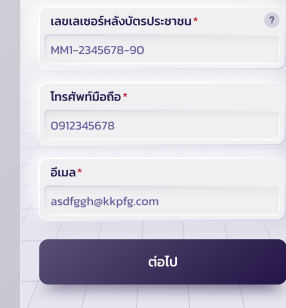
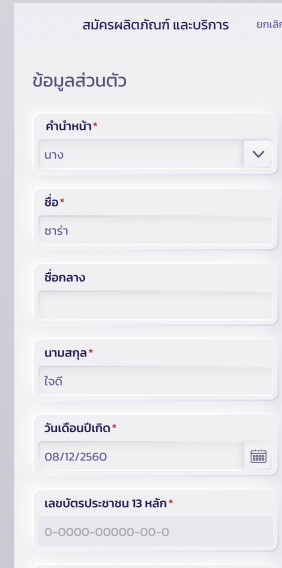
## 1. เปิดแอป KKP MOBILE เลือก “เริ่มต้นใช้งาน” กรอกข้อมูลส่วนตัวตามขั้นตอน และเลือก “ต่อไป”




## 2. เลือก “สมัครบริการ” เลือกวิธีสมัครบริการ KKP Mobile



## 3. กรอกข้อมูลส่วนตัวและเลือก “ต่อไป”



## 4. เลือก “เปิดบัญชีออนไลน์” และเลือก “บัญชีเงินฝากประจำ ปลอดภาษี KKP e-TAX FREE”

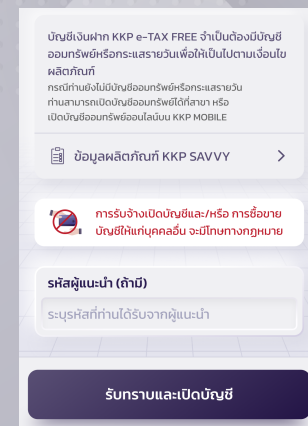


## 5. ศึกษารายละเอียดผลิตภัณฑ์และเลือก “รับทราบและเปิดบัญชี”

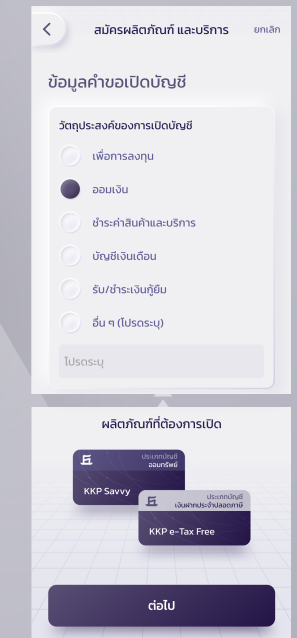
-ศึกษาข้อมูลบัญชี KKP e-TAX FREE โดยจำเป็นต้องมีบัญชีออมทรัพย์คู่ออน เพื่อใช้หักเงิน เพื่อฝากเข้าบัญชี KKP e-TAX FREE ทุกเดือนและใช้รับดอกเบี้ยเมื่อครบระยะเวลาฝาก  
-กรณีที่ท่านยังไม่มียังไม่มีบัญชีออมทรัพย์ ท่านสามารถเปิดบัญชีได้ที่สาขาของธนาคารแล้วกลับมาทำการเปิดบัญชี KKP e-TAX FREE ให้สำเร็จหรือเปิดบัญชีออมทรัพย์ออนไลน์ KKP SAVVY บนแอป KKP MOBILE



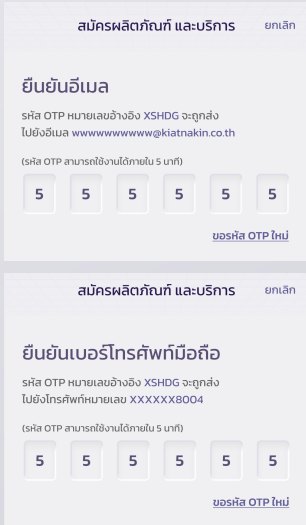
## 6. กดรับทราบและเปิดบัญชี KKP e-TAX FREE



## 7. ระบุวัตถุประสงค์การเปิดบัญชี และเลือก “ต่อไป”



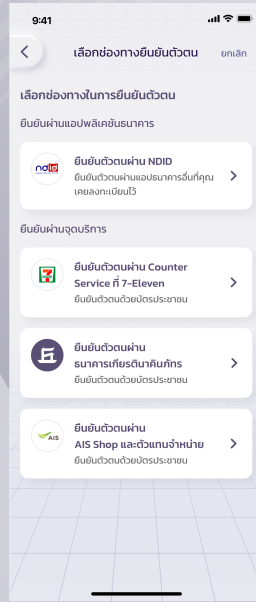
## 8. ยืนยันเบอร์มือถือและอีเมล โดยใส่รหัส OTP ที่ได้รับ



## 9. ศึกษาข้อตกลงและเงื่อนไขการใช้งานบริการและการให้ความยินยอมต่าง ๆ และเลือกต่อไป



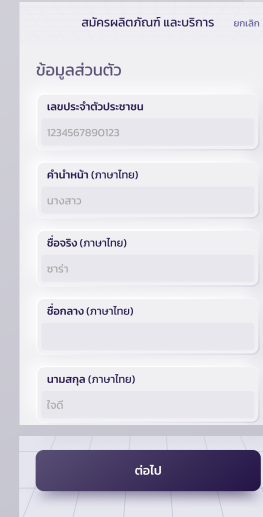
## 10. เลือกวิธีและช่องทางยืนยันตัวตน และทำการยืนยันตัวตนภายในระยะเวลาที่กำหนด



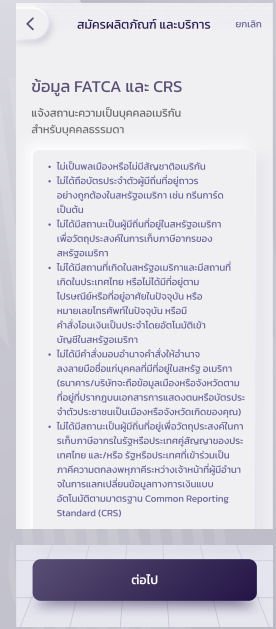
## 11. เมื่อยืนยันตัวตนสำเร็จแล้วกลับมาที่แอป KKP MOBILE เพื่อถ่ายรูปใบหน้าทำ FR และ LIVENESS โดยปฏิบัติตามคำแนะนำ



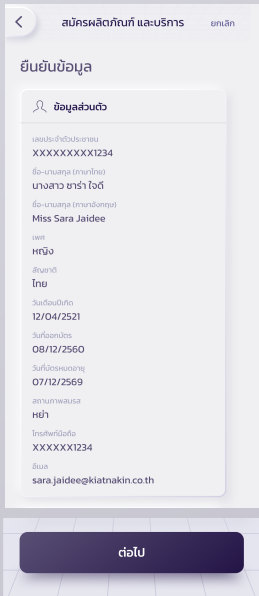
## 12. กรอกข้อมูลส่วนตัว และเลือก "ต่อไป"



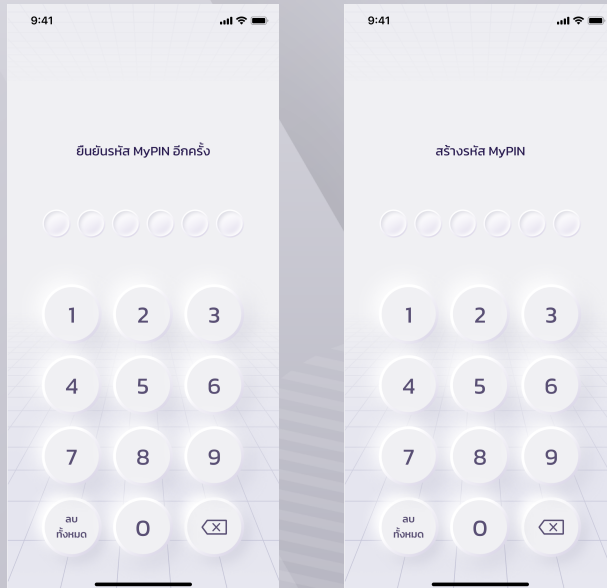
## 13. ระบุข้อมูล FATCA และ CRS



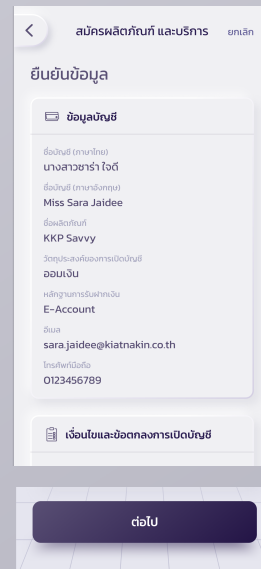
## 14. ตรวจสอบความถูกต้องของข้อมูลอีกครั้ง หากถูกต้องแล้วเลือก "ต่อไป"




## 15. สร้าง MYPIN 6 หลัก และยืนยัน MYPIN อีกครั้ง



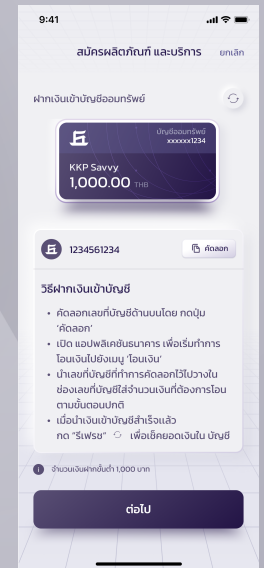
## 16. ตรวจสอบข้อมูล, ยืนยันรับเงื่อนไขและข้อตกลง การเปิดบัญชี KKP SAVVY



## 17. ใส่ MYPIN 6 หลัก เพื่อยืนยันการเปิดบัญชี KKP SAVVY



## 18. โอนเงินเข้าบัญชี KKP SAVVY ตามขั้นตอน เมื่อเสร็จสิ้นแล้วเลือก "ต่อไป"



**19. เลือกระยะเวลาฝาก ระบุจำนวนเงินฝาก เลือกบัญชีเงินฝาก เพื่อรับดอกเบี้ย และระบุวันที่ต้องการหักเงินเพื่อเข้าบัญชี KKP e-TAX FREE อัตโนมัติทุกเดือนและเลือก“ต่อไป”เพื่อเปิดบัญชี KKP e-TAX FREE**

สมัครผลิตภัณฑ์และบริการ ยกเลิก

ระยะเวลาที่ต้องการฝาก  
24 เดือน


อัตราดอกเบี้ย (ต่อปี)  
2.95%

ระบุจำนวนเงินฝาก  
1,000.00 THB

เงินฝากขั้นต่ำ 1,000 บาท สูงสุดไม่เกิน 25,000 บาท และต้องเป็นวงจรถูกหัก 500 (เช่น 1,000, 1,500, 2,000)

ระบุวันที่หักเงินเข้าบัญชีทุกเดือน  
1

เลือกบัญชีเพื่อหักเงินอัตโนมัติ และรับดอกเบี้ย



**20. ตรวจสอบข้อมูลการเปิดบัญชี KKP e-TAX FREE อีกครั้ง หากถูกต้องแล้วเลือก “สมัครใช้บริการ” และ กด “ยืนยัน”**

สมัครผลิตภัณฑ์และบริการ ยกเลิก

ยืนยันข้อมูลบัญชี

ข้อมูลบัญชีเงินฝากประจำปลอดภาษี

ชื่อบัญชี (ภาษาไทย)  
นางสาวซารา ใจดี

ชื่อบัญชี (ภาษาอังกฤษ)  
Miss Sara Jaidee

ชื่อผลิตภัณฑ์  
บัญชีเงินฝากปลอดภาษี 24 เดือน  
ไม่มีสมุดคู่ฝาก

ระยะเวลาฝาก  
24 เดือน

อัตราดอกเบี้ย  
2.95%

สาขา  
ธ.เทิศจีนดิมาคินทัก (สาขาสำนักงานใหญ่)

เงื่อนไขการรับดอกเบี้ย  
ครบกำหนด

บัญชีรับดอกเบี้ย  
บัญชีเงินฝาก  
KKP Savy : 1234561234

หลังหักเงินของเงินเปิดบัญชี  
xxxxxx7890

จำนวนเงิน  
5,000.00 THB

วันที่ฝากเงินบัญชี  
1

เงื่อนไขและข้อตกลงการเปิดบัญชี

ข้าพเจ้าได้อ่านและตกลงผูกพันตามข้อตกลงและเงื่อนไขเกี่ยวกับบัญชีเงินฝากและบริการด้านการเงินผ่านช่องทางอิเล็กทรอนิกส์ โดยข้าพเจ้ารับทราบว่าข้อตกลงและเงื่อนไขเกี่ยวกับบริการอิเล็กทรอนิกส์และประเภทของบริการจะเปลี่ยนแปลงโดยข้าพเจ้าทันที

(ข) ข้าพเจ้าใช้ข้อตกลงและเงื่อนไขของข้าพเจ้าที่ระบุไว้ในบัญชีเงินฝากและบัญชีบริการที่ข้าพเจ้าเปิดข้อตกลงการใช้บริการหรือตามที่ธนาคารกำหนด และ/หรือ

(ง) ธนาคารขอรับการคืนเงินฝากและ/หรือ ข้าพเจ้าขอคืนเงินฝากและ/หรือเงินฝากบางส่วนที่ข้าพเจ้าฝากไว้กับธนาคารโดยไม่มีเงื่อนไขหรือเงื่อนไขการคืนเงินฝาก (ในนาม) เพื่อจำนวนความคงเหลือ

ข้าพเจ้าให้การยินยอมและเพื่อประโยชน์ในการติดต่อข้อมูลเกี่ยวกับบัญชีเงินฝากและการทำธุรกรรมใด ๆ ของข้าพเจ้าที่มีอยู่ กับธนาคารและบริษัทพันธมิตรที่เกี่ยวข้องในกิจกรรม จำกัด (ในนาม) ข้าพเจ้ายินยอมว่าบริการเงินฝากเปิดบัญชี และ/หรือ บริการอื่นของบัญชีที่เกี่ยวข้องจะมีผลทางกฎหมาย และ/หรือ บริการอื่นที่เกี่ยวข้องทางอิเล็กทรอนิกส์ได้ โดยธนาคารจะจัดส่งเอกสารต่าง ๆ ให้แก่ท่านโดยวิธีการทางอิเล็กทรอนิกส์ เช่น Notification ผ่าน KKP MOBILE APPLICATION หรือ Email Address ที่ท่านใช้ให้

ข้อตกลงและเงื่อนไขเกี่ยวกับบัญชีเงินฝากและบริการด้านการเงินผ่านช่องทางอิเล็กทรอนิกส์

ไม่สมัครใช้บริการ  สมัครใช้บริการ

ยืนยัน

**21. โอนเงินจากบัญชีออมทรัพย์ KKP SAVVY เข้าบัญชี KKP e-TAX FREE และกดยืนยัน**

9:41

ยืนยันการโอนเงิน

นางสาวซารา ใจดี  
เงินฝากประจำปลอดภาษี

เลื่อนขึ้นเพื่อยืนยัน

นางสาวซารา ใจดี  
xxxxxx7890

จำนวนเงิน  
1,000.00 THB

ค่าธรรมเนียม  
0.00 THB

บันทึกช่วยจำ

**22. ท่านจะได้รับการยืนยัน และรายละเอียดการเปิดบัญชี KKP e-TAX FREE สำเร็จผ่านทางอีเมลที่ท่านได้ลงทะเบียนไว้กับธนาคาร**

สมัครผลิตภัณฑ์และบริการ

ดำเนินการเรียบร้อยแล้ว

ข้อมูลบัญชีเงินฝากประจำปลอดภาษี

ชื่อบัญชี (ภาษาไทย)  
นางสาวซารา ใจดี

ชื่อบัญชี (ภาษาอังกฤษ)  
Miss Sara Jaidee

หมายเลขบัญชี  
1234567890

ชื่อผลิตภัณฑ์  
บัญชีเงินฝากปลอดภาษี 24 เดือน  
ไม่มีสมุดคู่ฝาก

ระยะเวลาฝาก  
24 เดือน

อัตราดอกเบี้ย  
2.95%

ช่องทางการติดต่อ

สถานที่ส่งไปรษณีย์  
447 ซอย ส.สรณินทร์ 4  
แขวงหิวยขวาง เขตหิวยขวาง  
กรุงเทพมหานคร 10310

อีเมล  
sara.jaidee@kiatnakin.co.th

โทรศัพท์มือถือ  
0123456789

เสร็จสิ้น

