

# KKP INDIA-H

## KKP INDIA FUND - HEDGED



### นโยบายการลงทุน<sup>1</sup>

- เน้นลงทุนในกองทุนรวมต่างประเทศกองทุนเดียว คือ **Robeco Indian Equities** (กองทุนหลัก) โดยเฉลี่ยรอบปีบัญชีไม่น้อยกว่าร้อยละ 80 ของ NAV
- กองทุนรวมจะทำสัญญาซื้อขายล่วงหน้าเพื่อ**ป้องกันความเสี่ยงด้านอัตราแลกเปลี่ยนเกือบทั้งหมด** (ไม่น้อยกว่าร้อยละ 90 ของมูลค่าเงินลงทุนในต่างประเทศ)

<sup>1</sup> กองทุนสามารถลงทุนในทรัพย์สินอื่น ๆ ตามที่ระบุในนโยบายการลงทุนของกองทุน รวมถึงประเภทหลักทรัพย์ ในรายละเอียดโครงการจัดการกองทุนและหนังสือชี้ชวนส่วนข้อมูลกองทุน โปรดศึกษารายละเอียดทั้งหมดเพิ่มเติม <https://am.kkpf.com>

### ประเภทกองทุนรวม

- กองทุนรวมตราสารทุน
- กองทุนรวม Feeder Fund
- กองทุนที่เน้นลงทุนแบบมีความเสี่ยงต่างประเทศ
- กองทุนรวมที่มีนโยบายเปิดให้มีการลงทุนในกองทุนรวมอื่นภายใต้ บลจ. เดียวกัน

**กลุ่มกองทุนรวม :** India Equity  
**ระดับความเสี่ยง :** ระดับ 6 (เสี่ยงสูง)

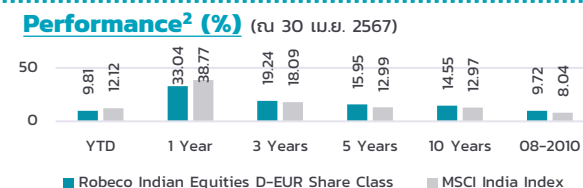
## Robeco Indian Equities (กองทุนหลัก)

กองทุนหลักมีเป้าหมายสร้างการเติบโตของเงินลงทุนระยะยาว โดยกองทุนหลักจะลงทุนอย่างน้อย 2/3 ของทรัพย์สินทั้งหมดในตราสารทุนของบริษัทที่จัดตั้งหรือมีการดำเนินธุรกิจที่เกี่ยวข้องกับกิจกรรมทางเศรษฐกิจของประเทศอินเดีย ทั้งนี้ กองทุนหลักมีกลยุทธ์การลงทุนเชิงรุกและผู้จัดการกองทุนสามารถใช้ดุลยพินิจในการคัดเลือกหลักทรัพย์ที่จะลงทุนโดยเป็นไปตามวัตถุประสงค์การลงทุน


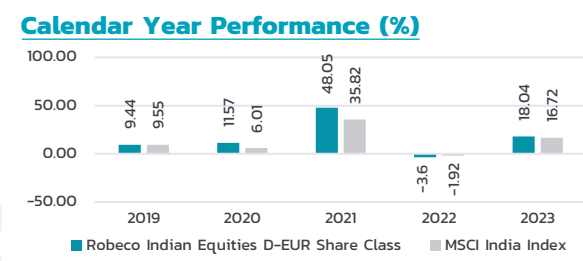
| กลยุทธ์การลงทุนแบบ 'Flexible Cap Strategy' ที่สามารถลงทุนได้ในหุ้นทุกขนาด |  |
|---|--|
| <b>บริษัทจัดการ</b>   | Robeco Institutional Asset Management B.V.     |
| <b>Share class</b>  | I USD  |
| <b>วันจัดตั้งกองทุน</b>   | 23 สิงหาคม 2553                                |
| <b>วันเริ่มต้น Share Class</b>  | 28 พฤศจิกายน 2566                              |
| <b>ขนาดกองทุน</b>   | 434.86 ล้านดอลลาร์สหรัฐ (ณ วันที่ 30 เม.ย. 67) |
| <b>ISIN</b>   | LU0944707735                                   |
| <b>Ongoing charges</b>  | 1.03%  |
| <b>Benchmark</b>  | MSCI India Index (Net Return, USD)             |

**คัดเลือกหุ้นรายตัว**  
โดยเน้นหุ้นปัจจัยพื้นฐานที่แข็งแกร่งและมีโอกาสเติบโตในมูลค่าที่เหมาะสม

**ผู้จัดการกองทุนที่มีความเชี่ยวชาญ**  
ผสมผสานความสามารถจาก local Team และ Global Team



<sup>2</sup> เนื่องจากกองทุน Robeco Indian Equities หน่วยลงทุนชนิด I USD (กองทุนหลัก) จัดตั้งเมื่อวันที่ 28 พ.ย. 2566 จึงยังไม่มีข้อมูลผลการดำเนินงานย้อนหลัง ข้อมูลที่แสดงดังต่อไปนี้เป็นการดำเนินงานย้อนหลังของกองทุน Robeco Indian Equities หน่วยลงทุนชนิด D EUR ซึ่งเป็นหน่วยลงทุนหลักของกองทุน Robeco Indian Equities ทั้งนี้ หน่วยลงทุนข้างต้นมีค่าธรรมเนียมที่เรียกเก็บจากกองทุนแตกต่างกัน โดยหน่วยลงทุนชนิด I USD มี ongoing charge เท่ากับ 1.03% และชนิด D EUR มี ongoing charge เท่ากับ 1.91% (ข้อมูล ณ วันที่ 30 เม.ย. 2567)



**Top 10 Holdings** (ณ วันที่ 30 เม.ย. 2567)

| Holdings                     | Sector                 | %            |
|------------------------------|------------------------|--------------|
| Infosys Ltd                  | Information Technology | 5.88         |
| HDFC Bank Ltd                | Financials             | 5.64         |
| Reliance Industries Ltd      | Energy                 | 5.20         |
| ICICI Bank Ltd               | Financials             | 4.93         |
| Avenue Supermarts Ltd        | Consumer Staples       | 3.81         |
| Bharti Airtel Ltd            | Communication Services | 3.30         |
| Kotak Mahindra Bank Ltd      | Financials             | 3.08         |
| Power Grid Corp of India Ltd | Utilities              | 2.63         |
| Maruti Suzuki India Ltd      | Consumer Discretionary | 2.62         |
| Axis Bank Ltd                | Financials             | 2.53         |
| <b>Total</b>                 |                        | <b>39.61</b> |

### Sector Allocation (%)

| Sector                 | %    | Deviation index (%) | Sector                 | %   | Deviation index (%) |
|------------------------|------|---------------------|------------------------|-----|---------------------|
| Financials             | 25.4 | 0.2                 | Health Care            | 7.0 | 1.9                 |
| Consumer Discretionary | 15.2 | 2.3                 | Energy                 | 5.2 | -5.8                |
| Information Technology | 10.3 | -0.6                | Communication Services | 4.1 | 0.8                 |
| Materials              | 10.2 | 1.8                 | Utilities              | 3.5 | -1.4                |
| Industrials            | 9.1  | -0.3                | Real Estate            | 0.8 | -0.4                |
| Consumer Staples       | 9.1  | 1.4                 |                        |     |                     |

ที่มา: Robeco Indian Equities I-USD share class and D-EUR share class's Factsheet ณ วันที่ 30 เม.ย. 2567

### ข้อมูลการซื้อขายหน่วยลงทุน

- ชื่อ/สืบเปลี่ยนเข้า : ทุกวันทำการ เวลา 8.30 - 15.30 น.
- ขายคืน/สืบเปลี่ยนออก : ทุกวันทำการ เวลา 8.30 - 15.30 น.
- มูลค่าขั้นต่ำของการซื้อ : 1,000 บาท
- ระยะเวลาการรับเงินค่าขายคืน : ปัจจุบัน T+4 (T = วันทำการซื้อขาย)
- กรณีรับเงินเข้าบัญชีธนาคาร 11 แห่ง ดังนี้

### ค่าธรรมเนียมที่เรียกเก็บจากผู้ซื้อ (% ของมูลค่าหน่วยลงทุน รวม VAT)

- ค่าธรรมเนียมการขาย/สืบเปลี่ยนเข้า: ไม่เกิน 2.00% (ปัจจุบัน 1.5000%)<sup>3</sup>
- ค่าธรรมเนียมการรับซื้อคืน/สืบเปลี่ยนออก: ไม่เกิน 2.00% (ปัจจุบันยกเว้น)
- ค่าธรรมเนียมการโอนหน่วยลงทุน: ตามที่นายทะเบียนเรียกเก็บ (ปัจจุบัน 50 บาท ต่อ 1 รายการ)

<sup>3</sup> กรณีสืบเปลี่ยนหน่วยลงทุนเข้าระหว่างกองทุน KKP INDIA-H และกองทุน KKP INDIA-UH ยกเว้นค่าธรรมเนียมการสืบเปลี่ยนเข้า

### ค่าธรรมเนียมที่เรียกเก็บจากกองทุน (% ต่อปีของ NAV รวม VAT)

- ค่าธรรมเนียมการจัดการ: ไม่เกิน 2.6750% (ปัจจุบัน 1.2305%)
- ค่าธรรมเนียมผู้ดูแลผลประโยชน์: ไม่เกิน 0.1070% (ปัจจุบัน 0.0305%)
- ค่าธรรมเนียมการขาย: ไม่เกิน 0.5350% (ปัจจุบัน 0.1070%)
- ค่าใช้จ่ายอื่น: ไม่เกิน 1.4980% (ปัจจุบัน ตามที่จ่ายจริง)



ที่มา: หนังสือชี้ชวนกองทุน ข้อมูล ณ วันที่ 11 มิ.ย. 2567

**สอบถามรายละเอียดเพิ่มเติม** บริษัทหลักทรัพย์จัดการกองทุน เกียรตินาคินภัทร จำกัด โทร 02-305 9800  
บริษัทหลักทรัพย์ เกียรตินาคินภัทร จำกัด (มหาชน) ทำธุรกรรมด้วยตัวเองง่ายๆ ผ่านบัญชีลงทุน EDGE บนแอปพลิเคชัน KKP MOBILE  
หรือผู้สนับสนุนการขายและรับซื้อคืนหน่วยลงทุนที่ได้รับการแต่งตั้ง



**คำเตือน:** การลงทุนมีความเสี่ยง ผู้ลงทุนควรทำความเข้าใจลักษณะสินค้า เงื่อนไขผลตอบแทน และความเสี่ยงก่อนตัดสินใจลงทุน/ ผลการดำเนินงานในอดีตของกองทุนรวมมิได้เป็นสัญญาณถึงผลการดำเนินงานในอนาคต/ เนื่องจากกองทุนมีการลงทุนในต่างประเทศ กองทุนอาจมีความเสี่ยงจากการเปลี่ยนแปลงในเชิงเศรษฐกิจ การเมือง และสังคม รวมถึงความเสี่ยงที่เกิดจากกฎหมายที่เกี่ยวข้องของประเทศที่กองทุนไปลงทุนด้วย/ เนื่องจากกองทุนหลักมีกลยุทธ์ในการบริหารกองทุนแบบเชิงรุก (Active management) ดังนั้น จึงมีความเสี่ยงจากการตัดสินใจลงทุน การวิเคราะห์หลักทรัพย์ หรือกลยุทธ์การลงทุนของผู้จัดการกองทุนอาจทำให้ผลตอบแทนของกองทุนไม่เป็นไปอย่างที่คาดหวังหรือตามที่เราประเมินไว้/ กองทุนจะทำการป้องกันความเสี่ยงจากอัตราแลกเปลี่ยนในสัดส่วนไม่น้อยกว่าร้อยละ 90 ของจำนวนเงินที่ลงทุนในแต่ละประเทศ/ กองทุนจึงอาจมีความเสี่ยงด้านอัตราแลกเปลี่ยนในส่วนที่ไม่ได้ทำการป้องกันความเสี่ยงไว้/ กองทุนหลักอาจลงทุนในสัญญาซื้อขายล่วงหน้า ดังนั้นจึงอาจมีความเสี่ยงมากกว่ากองทุนรวมอื่น/ โปรดศึกษาคำเตือนที่สำคัญอื่นได้ในหนังสือชี้ชวนส่วนข้อมูลกองทุนรวม

# KKP INDIA-UH

## KKP INDIA FUND - UNHEDGED



### นโยบายการลงทุน<sup>1</sup>

- เน้นลงทุนในกองทุนรวมต่างประเทศกองทุนเดียว คือ **Robeco Indian Equities** (กองทุนหลัก) โดยเฉลี่ยรอบปีบัญชีไม่น้อยกว่าร้อยละ 80 ของ NAV
- ไม่ลงทุนในหรือมีวิธีซึ่งสัญญาซื้อขายล่วงหน้า (Derivatives) เพื่อลดความเสี่ยง (Hedging) ด้านอัตราแลกเปลี่ยนเงินตราต่างประเทศ

<sup>1</sup> กองทุนสามารถลงทุนในทรัพย์สินอื่น ๆ ตามที่ระบุในนโยบายการลงทุนของกองทุน รวมถึงประเภทหลักทรัพย์ ในรายละเอียดโครงการจัดการกองทุนและหนังสือชี้ชวนส่วนข้อมูลกองทุน โปรดศึกษารายละเอียดทั้งหมดเพิ่มเติม <https://am.kkpf.com>

### ประเภทกองทุนรวม

- กองทุนรวมตราสารทุน
- กองทุนรวม Feeder Fund
- กองทุนที่เน้นลงทุนแบบมีความเสี่ยงต่างประเทศ
- กองทุนรวมที่มีนโยบายเปิดให้มีการลงทุนในกองทุนรวมอื่นภายใต้ บลจ. เดียวกัน

**กลุ่มกองทุนรวม :** India Equity  
**ระดับความเสี่ยง :** ระดับ 6 (เสี่ยงสูง)

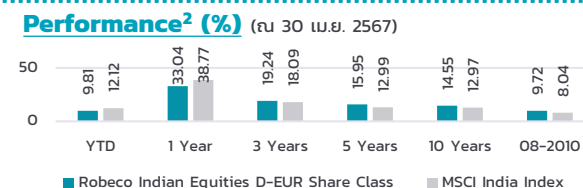
## Robeco Indian Equities (กองทุนหลัก)

กองทุนหลักมีเป้าหมายสร้างการเติบโตของเงินลงทุนระยะยาว โดยกองทุนหลักจะลงทุนอย่างน้อย 2/3 ของทรัพย์สินทั้งหมดในตราสารทุนของบริษัทที่จัดตั้งหรือมีการดำเนินธุรกิจที่เกี่ยวข้องกับกิจกรรมทางเศรษฐกิจของประเทศอินเดีย ทั้งนี้ กองทุนหลักมีกลยุทธ์การลงทุนเชิงรุกและผู้จัดการกองทุนสามารถใช้ดุลยพินิจในการคัดเลือกหลักทรัพย์ที่จะลงทุนโดยเป็นไปตามวัตถุประสงค์การลงทุน

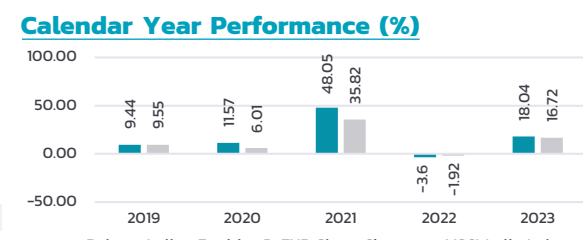
| กลยุทธ์การลงทุนแบบ 'Flexible Cap Strategy' ที่สามารถลงทุนได้ในหุ้นทุกขนาด |  |
|---|--|
| <b>บริษัทจัดการ</b>   | Robeco Institutional Asset Management B.V.     |
| <b>Share class</b>  | I USD  |
| <b>วันจัดตั้งกองทุน</b>   | 23 สิงหาคม 2553                                |
| <b>วันเริ่มต้น Share Class</b>  | 28 พฤศจิกายน 2566                              |
| <b>ขนาดกองทุน</b>   | 434.86 ล้านดอลลาร์สหรัฐ (ณ วันที่ 30 เม.ย. 67) |
| <b>ISIN</b>   | LU0944707735                                   |
| <b>Ongoing charges</b>  | 1.03%  |
| <b>Benchmark</b>  | MSCI India Index (Net Return, USD)             |

**คัดเลือกหุ้นรายตัว**  
โดยเน้นหุ้นปัจจัยพื้นฐานที่แข็งแกร่ง และมีโอกาสเติบโตในมูลค่าที่เหมาะสม


**ผู้จัดการกองทุนที่มีความเชี่ยวชาญ**  
ผสมผสานความสามารถจาก local Team และ Global Team



<sup>2</sup> เนื่องจากกองทุน Robeco Indian Equities หน่วยลงทุนชนิด I USD (กองทุนหลัก) จัดตั้งเมื่อวันที่ 28 พ.ย. 2566 จึงยังไม่มีข้อมูลผลการดำเนินงานย้อนหลัง ข้อมูลที่แสดงดังต่อไปนี้เป็นการดำเนินงานย้อนหลังของกองทุน Robeco Indian Equities หน่วยลงทุนชนิด D EUR ซึ่งเป็นหน่วยลงทุนหลักของกองทุน Robeco Indian Equities ทั้งนี้ หน่วยลงทุนข้างต้นมีค่าธรรมเนียมที่เรียกเก็บจากกองทุนแตกต่างกัน โดยหน่วยลงทุนชนิด I USD มี ongoing charge เท่ากับ 1.03% และชนิด D EUR มี ongoing charge เท่ากับ 1.91% (ข้อมูล ณ วันที่ 30 เม.ย. 2567)



### Asset Allocation (%)



### Top 10 Holdings (ณ วันที่ 30 เม.ย. 2567)

| Holdings                     | Sector                 | %            |
|------------------------------|------------------------|--------------|
| Infosys Ltd                  | Information Technology | 5.88         |
| HDFC Bank Ltd                | Financials             | 5.64         |
| Reliance Industries Ltd      | Energy                 | 5.20         |
| ICICI Bank Ltd               | Financials             | 4.93         |
| Avenue Supermarts Ltd        | Consumer Staples       | 3.81         |
| Bharti Airtel Ltd            | Communication Services | 3.30         |
| Kotak Mahindra Bank Ltd      | Financials             | 3.08         |
| Power Grid Corp of India Ltd | Utilities              | 2.63         |
| Maruti Suzuki India Ltd      | Consumer Discretionary | 2.62         |
| Axis Bank Ltd                | Financials             | 2.53         |
| <b>Total</b>                 |                        | <b>39.61</b> |

### Sector Allocation (%) (ณ วันที่ 30 เม.ย. 2567)

| Sector                 | %    | Deviation index (%) |
|------------------------|------|---------------------|
| Financials             | 25.4 | 0.2                 |
| Consumer Discretionary | 15.2 | 2.3                 |
| Information Technology | 10.3 | -0.6                |
| Materials              | 10.2 | 1.8                 |
| Industrials            | 9.1  | -0.3                |
| Consumer Staples       | 9.1  | 1.4                 |

| Sector                 | %   | Deviation index (%) |
|------------------------|-----|---------------------|
| Health Care            | 7.0 | 1.9                 |
| Energy                 | 5.2 | -5.8                |
| Communication Services | 4.1 | 0.8                 |
| Utilities              | 3.5 | -1.4                |
| Real Estate            | 0.8 | -0.4                |

### ข้อมูลการซื้อขายหน่วยลงทุน

- ชื่อ/สืบเปลี่ยนเข้า : ทุกวันทำการ เวลา 8.30 - 15.30 น.
- ขายคืน/สืบเปลี่ยนออก : ทุกวันทำการ เวลา 8.30 - 15.30 น.
- มูลค่าขั้นต่ำของการซื้อ : 1,000 บาท
- ระยะเวลาการรับเงินค่าขายคืน : ปัจจุบัน T+4 (T = วันทำการซื้อขาย)
- กรณีรับเงินเข้าบัญชีธนาคาร 11 แห่ง ดังนี้

### ค่าธรรมเนียมที่เรียกเก็บจากผู้ซื้อ (% ของมูลค่าหน่วยลงทุน รวม VAT)

- ค่าธรรมเนียมการขาย/สืบเปลี่ยนเข้า: ไม่เกิน 2.00% (ปัจจุบัน 1.5000%)<sup>3</sup>
  - ค่าธรรมเนียมการรับซื้อคืน/สืบเปลี่ยนออก: ไม่เกิน 2.00% (ปัจจุบันยกเว้น)
  - ค่าธรรมเนียมการโอนหน่วยลงทุน: ตามที่นายทะเบียนเรียกเก็บ (ปัจจุบัน 50 บาท ต่อ 1 รายการ)
- <sup>3</sup> กรณีสืบเปลี่ยนหน่วยลงทุนเข้าระหว่างกองทุน KKP INDIA-H และกองทุน KKP INDIA-UH ยกเว้นค่าธรรมเนียมการสืบเปลี่ยนเข้า

### ค่าธรรมเนียมที่เรียกเก็บจากกองทุน (% ต่อปีของ NAV รวม VAT)

- ค่าธรรมเนียมการจัดการ: ไม่เกิน 2.6750% (ปัจจุบัน 1.2305%)
- ค่าธรรมเนียมผู้ดูแลผลประโยชน์: ไม่เกิน 0.1070% (ปัจจุบัน 0.0305%)
- ค่าธรรมเนียมนายทะเบียน: ไม่เกิน 0.5350% (ปัจจุบัน 0.1070%)
- ค่าใช้จ่ายอื่น: ไม่เกิน 1.4980% (ปัจจุบัน ตามที่จ่ายจริง)



ที่มา: หนังสือชี้ชวนกองทุน ข้อมูล ณ วันที่ 11 มิ.ย. 2567

**สอบถามรายละเอียดเพิ่มเติม** บริษัทหลักทรัพย์จัดการกองทุน เกียรตินาคินภัทร จำกัด โทร 02-305 9800  
บริษัทหลักทรัพย์ เกียรตินาคินภัทร จำกัด (มหาชน) ทำธุรกรรมด้วยตัวเองง่ายๆ ผ่านบัญชีกองทุน EDGE บนแอปพลิเคชัน KKP MOBILE หรือผู้สนับสนุนการขายและรับซื้อคืนหน่วยลงทุนที่ได้รับการแต่งตั้ง



**คำเตือน:** การลงทุนมีความเสี่ยง ผู้ลงทุนควรทำความเข้าใจลักษณะสินค้า เงื่อนไขผลตอบแทน และความเสี่ยงก่อนตัดสินใจลงทุน/ ผลการดำเนินงานในอดีตของกองทุนรวมมิได้เป็นสัญญาณถึงผลการดำเนินงานในอนาคต/ เนื่องจากกองทุนมีการลงทุนในต่างประเทศ กองทุนอาจมีความเสี่ยงจากการเปลี่ยนแปลงในเชิงเศรษฐกิจ การเมือง และสังคม รวมถึงความเสี่ยงที่เกิดจากกฎหมายที่เกี่ยวข้องของประเทศที่กองทุนไปลงทุนด้วย/ เนื่องจากกองทุนหลักมีกลยุทธ์ในการบริหารกองทุนแบบเชิงรุก (Active management) ดังนั้น จึงมีความเสี่ยงจากการตัดสินใจลงทุน การวิเคราะห์หลักทรัพย์ หรือกลยุทธ์การลงทุนของผู้จัดการกองทุนอาจทำให้ผลตอบแทนของกองทุนไม่เป็นไปอย่างที่คาดหวังหรือตามที่ประเมินไว้/ กองทุนจะไม่ลงทุนในหรือมีวิธีซึ่งสัญญาซื้อขายล่วงหน้า (Derivatives) เพื่อลดความเสี่ยงด้านอัตราแลกเปลี่ยนเงินตราต่างประเทศ ดังนั้น กองทุนจึงมีความเสี่ยงด้านอัตราแลกเปลี่ยน/ กองทุนหลักอาจลงทุนในสัญญาซื้อขายล่วงหน้า ดังนั้นจึงอาจมีความเสี่ยงมากกว่ากองทุนรวมอื่น/ โปรดศึกษาคำเตือนที่สำคัญอื่นในหนังสือชี้ชวนส่วนข้อมูลกองทุนรวม