



คู่มือการเข้าใช้งานแอป KKP MOBILE สำหรับลูกค้า KKP HOME FLEXI

Tel. 02 165 5555

 **KKP**
BANK

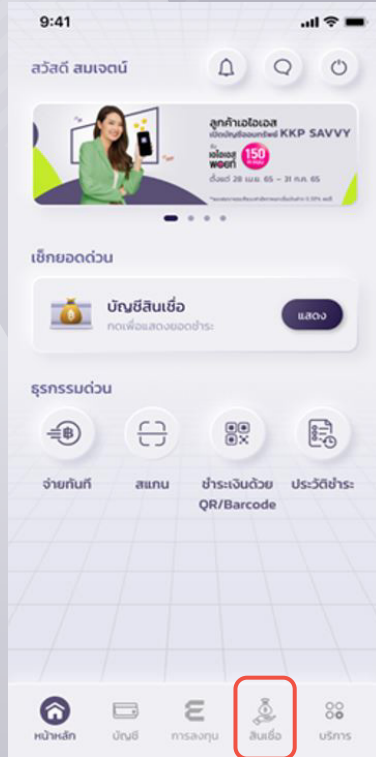
คู่มือการเช็คข้อมูลบัญชี

สำหรับลูกค้า KKP HOME FLEXI ผ่านแอป KKP MOBILE



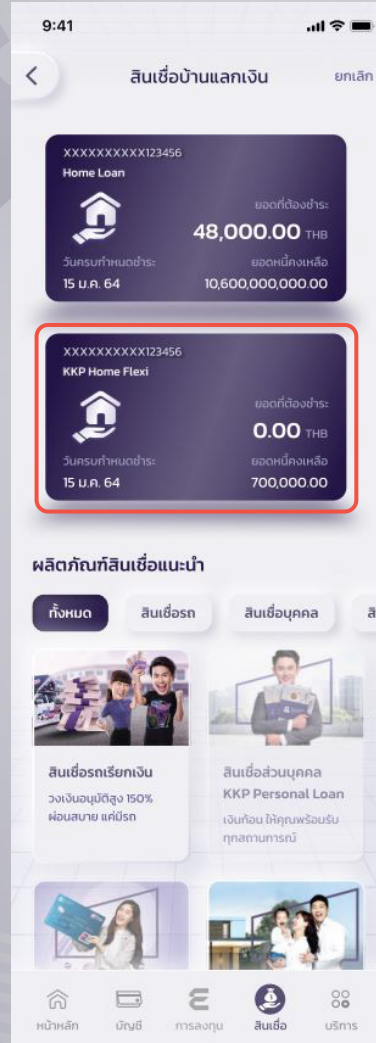
1

เข้าสู่ระบบ เลือกเมนู “สินเชื่อ”



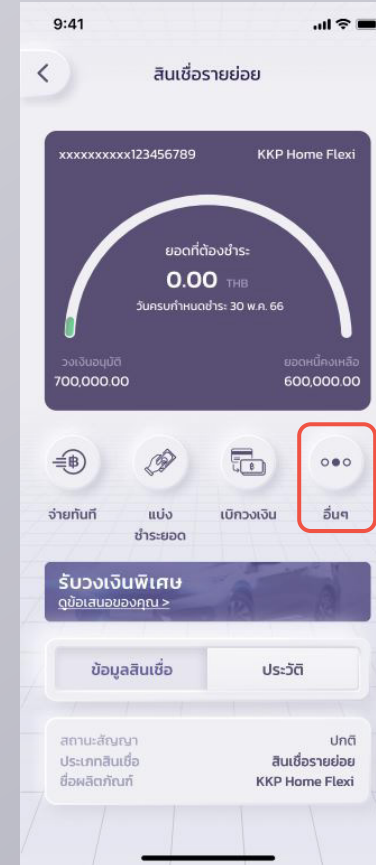
2

เมื่อได้รับวงเงินอนุมัติ และสามารถเบิกใช้วงเงินได้ จะปรากฏบัญชีวงเงินสินเชื่อ KKP HOME FLEXI ขึ้น



3

เลือกเมนู “อื่นๆ” เพื่อดูเมนูที่สามารถทำธุรกรรมต่างๆ ผ่านบัญชีสินเชื่อ KKP HOME FLEXI ได้



คู่มือการเช็ค เบิกวงเงินโดยไม่ใช้บัตร

สำหรับลูกค้า
KKP HOME FLEXI
ผ่านแอป KKP MOBILE
(1/2)



1

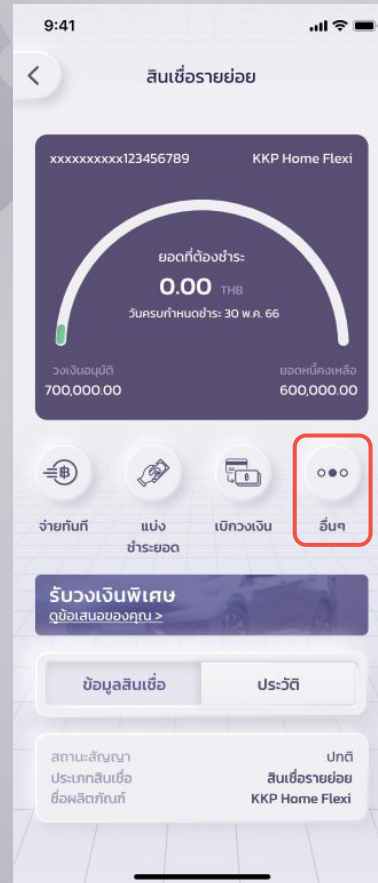
เข้าสู่ระบบ

- เลือกเมนู "สินเชื่อ"
- เลือก "สินเชื่อ KKP HOME FLEXI"



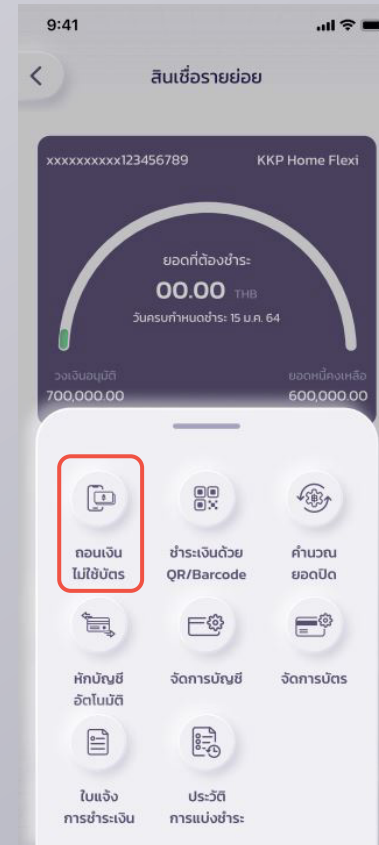
2

เลือกเมนู "อื่นๆ" และเลือก "ถอนเงินไม่ใช้บัตร"



3

เลือกช่องทางการรับเงิน
ผ่านตู้ ATM ส.ไทยพาณิชย์,
ส.ก.ส. หรือ ส.ออมสิน"



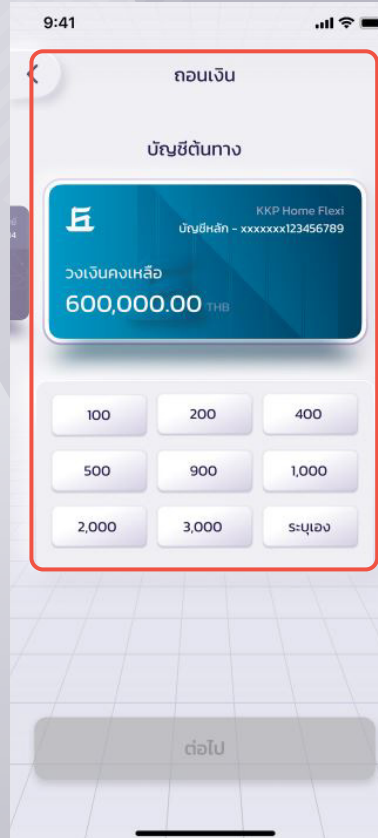
คู่มือการเช็ค เบิกวงเงินโดยไม่ใช้บัตร

สำหรับลูกค้า KKP HOME FLEXI ผ่านแอป KKP MOBILE (2/2)




4

เลือกจำนวนเงิน หรือระบุจำนวนเงินที่ต้องการ
และกด “ยืนยัน”



5

ใส่ MyPIN เพื่อยืนยัน



6

ทำรายการสำเร็จ



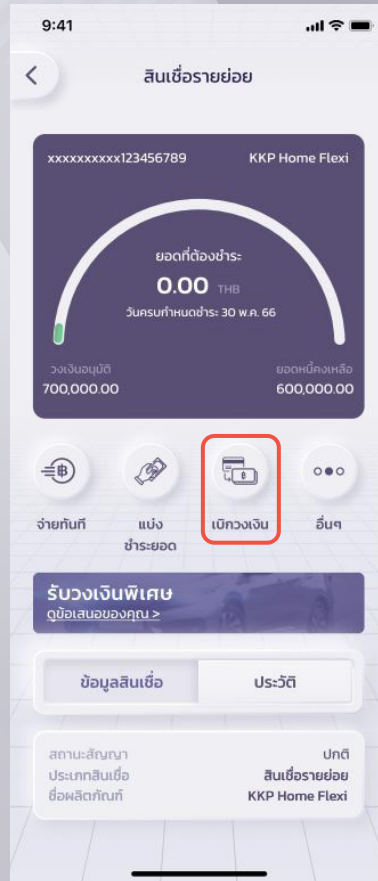
คู่มือการเบิกวงเงิน กรณีเลือกชำระขั้นต่ำ หรือเติมจำนวน

สำหรับลูกค้า
KKP HOME FLEXI
ผ่านแอป KKP MOBILE
(1/2)



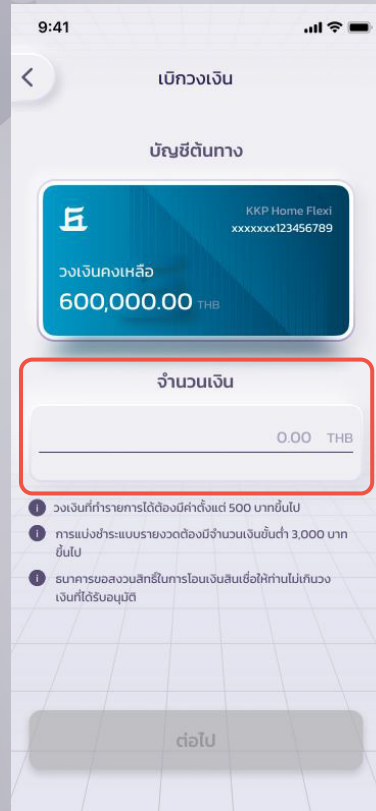
1

เลือกเมนู “เบิกวงเงิน”



2

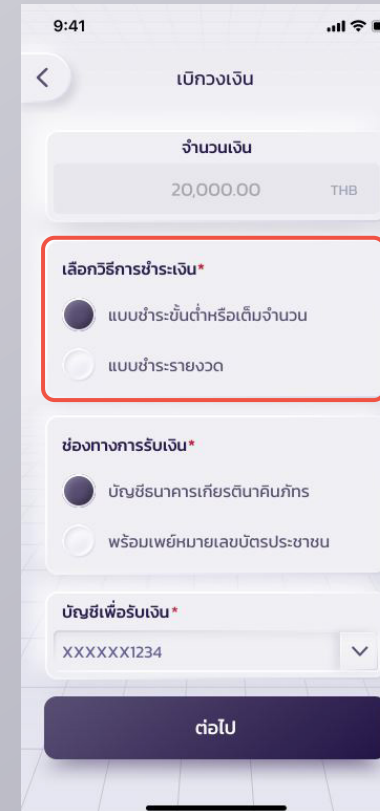
ใส่จำนวนเงินที่ต้องการ



3

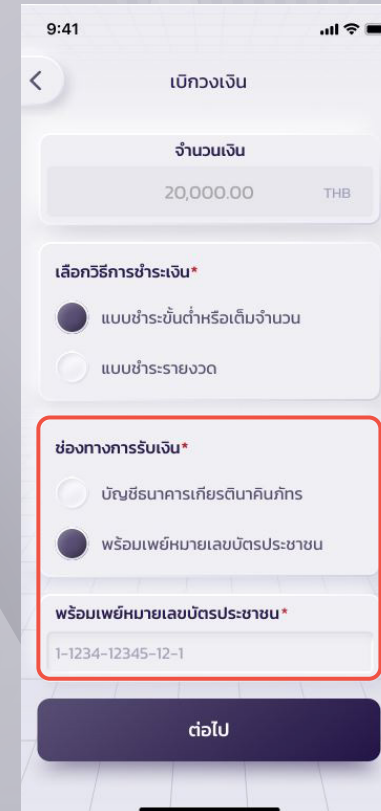
3.1 เลือกวิธีการชำระเงิน

- แบบแบ่งชำระขั้นต่ำหรือเติมจำนวน
- แบบชำระรายงวด



3.2 เลือกช่องทางการรับเงิน

- รับผ่านบัญชี
ร.เกียรติธนาคาร
- รับผ่านพร้อมเพย์โดย
กรอกเลขบัตรประชาชน



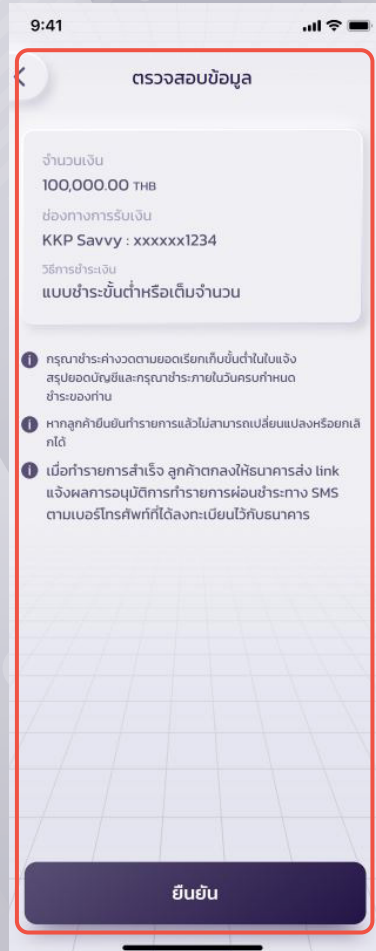
คู่มือการเบิกวงเงิน กรณีเลือกชำระขั้นต้น หรือเติมจำนวน

สำหรับลูกค้า KKP HOME FLEXI ผ่านแอป KKP MOBILE (2/2)




4

ตรวจสอบข้อมูลจำนวนเงิน
รายละเอียดการชำระเงิน
และกดยืนยัน



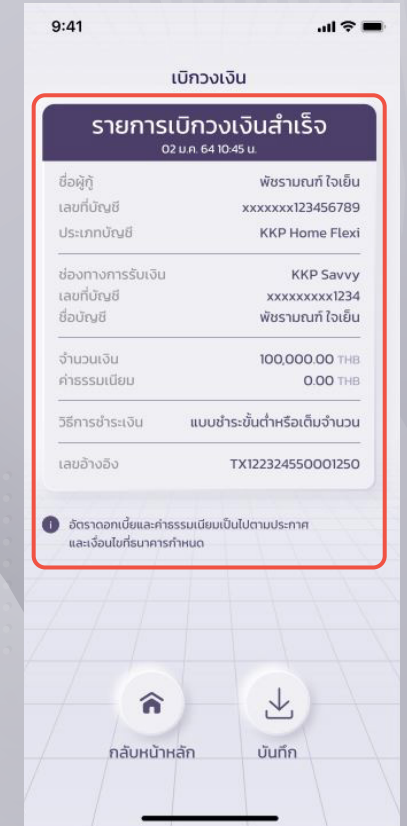
5

ใส่ MyPIN เพื่อยืนยัน



6

ทำรายการสำเร็จ



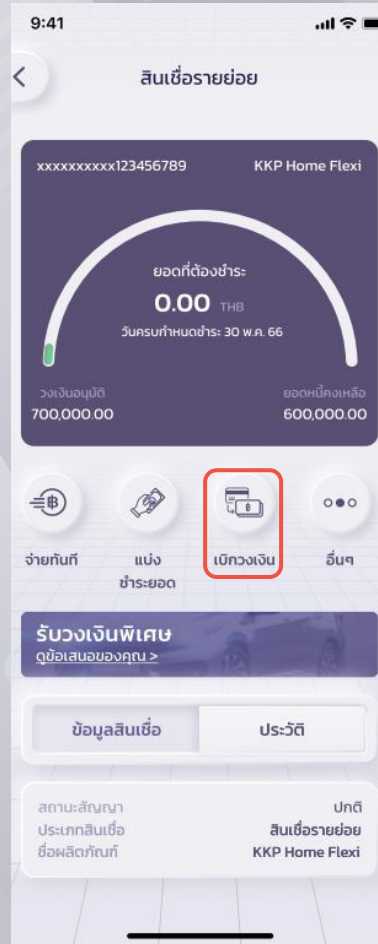
คู่มือการเบิกวงเงิน กรณีเลือกผ่อนชำระ แบบรายเดือน

สำหรับลูกค้า
KKP HOME FLEXI
ผ่านแอป KKP MOBILE
(1/2)



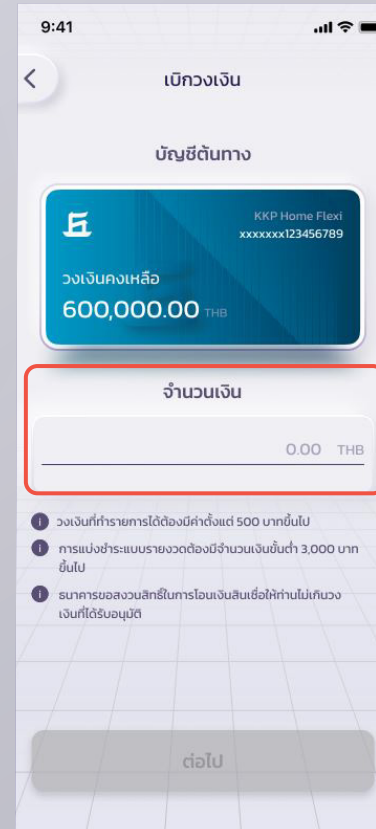
1

เลือกเมนู “เบิกวงเงิน”



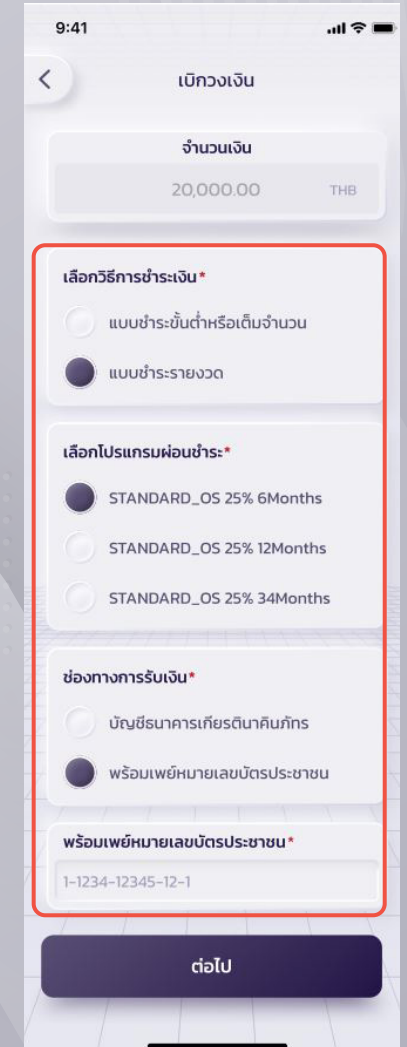
2

ใส่จำนวนเงินที่ต้องการ



3

เลือกวิธีการชำระเงิน
• แบบแบ่งชำระรายงวด



คู่มือการเบิกวงเงิน กรณีเลือกผ่อนชำระ แบบรายเดือน

สำหรับลูกค้า KKP HOME FLEXI ผ่านแอป KKP MOBILE (2/2)



4

ตรวจสอบข้อมูลจำนวนเงิน
รายละเอียดการผ่อนชำระ
และกดยืนยัน

ตรวจสอบข้อมูล

จำนวนเงิน
100,000.00 THB

ช่องทางการรับเงิน
KKP Savvy : xxxxxx1234

วิธีการชำระเงิน
แบบชำระรายงวด

โปรแกรมผ่อนชำระ:
STANDARD_OS 25% 6Months

ระยะเวลาผ่อนชำระ:
6 งวด

อัตราดอกเบี้ยงวดแรก
0.00%

ยอดชำระงวดแรก
6,667.00 THB

ดูตารางการผ่อนชำระ >

1 กรุณาชำระค่างวดตามยอดเรียกเก็บขั้นต่ำในใบแจ้ง
สรุปยอดบัญชีและกรุณาชำระภายในวันครบกำหนด
ชำระของท่าน

2 หากลูกค้ายืนยันทำรายการแล้วไม่สามารถเปลี่ยนแปลง
หรือยกเลิกได้

3 เมื่อทำรายการสำเร็จ ลูกค้าตกลงให้ธนาคารส่ง link
แจ้งผลการอนุมัติการทำรายการผ่อนชำระทาง SMS
ตามเบอร์โทรศัพท์ที่ได้ลงทะเบียนไว้กับธนาคาร

ยืนยัน

5

ใส่ MyPIN เพื่อยืนยัน

กรุณาใส่ MyPIN

1 2 3

4 5 6

7 8 9

au ทั้งหมด 0

6

ทำรายการสำเร็จ

เบิกวงเงิน

รายการเบิกวงเงินสำเร็จ
02 ม.ค. 64 10:45 น.

ชื่อผู้กู้ พิชัยรามนต์ ใจเย็น
เลขที่บัญชี xxxxxxx123456789
ประเภทบัญชี KKP Home Flexi

ช่องทางการรับเงิน KKP Savvy
เลขที่บัญชี xxxxxxx1234
ชื่อบัญชี พิชัยรามนต์ ใจเย็น

จำนวนเงิน 100,000.00 THB
ค่าธรรมเนียม 0.00 THB

วิธีการชำระเงิน แบบชำระรายงวด
โปรแกรมผ่อนชำระ standard_OS 25% 6Months
ระยะเวลาผ่อนชำระ 6 งวด
อัตราดอกเบี้ยงวดแรก 0.00%
ยอดชำระงวดแรก 6,667.00 THB

เลขอ้างอิง TX12232455001250

1 อัตราดอกเบี้ยและค่าธรรมเนียมเป็นไปตามประกาศ
และเงื่อนไขที่ธนาคารกำหนด

กลับหน้าหลัก บันทึก

คู่มือการเปลี่ยนรายการ เบิกเงินเป็นการแบ่งชำระ บางรายการ

สำหรับลูกค้า
KKP HOME FLEXI
ผ่านแอป KKP MOBILE
(1/2)



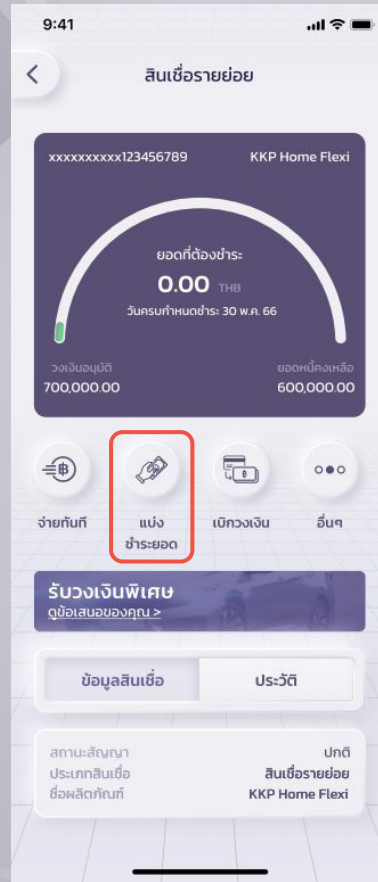
1

เข้าสู่ระบบ เลือกเมนู
"สินเชื่อ KKP HOME FLEXI"



2

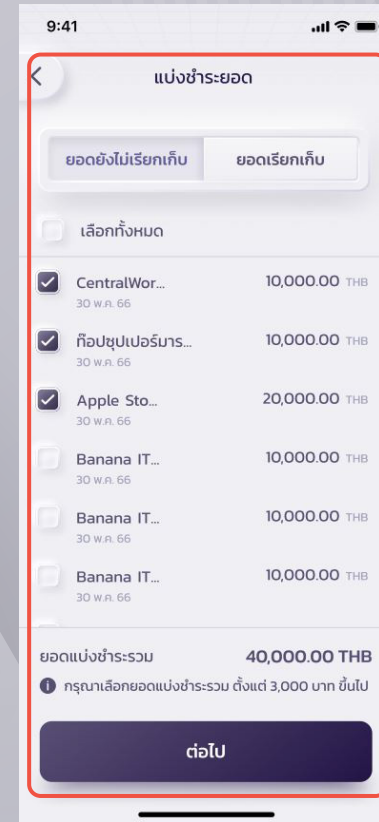
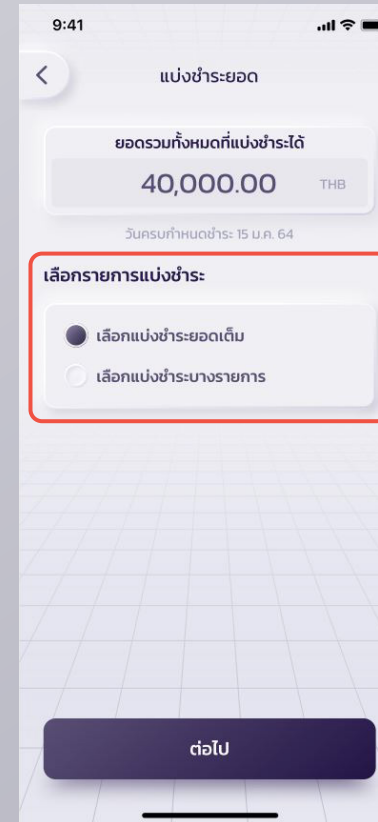
เลือกเมนู "แบ่งชำระยอด"



3

เลือกวิธีการชำระเงิน

- เลือกแบ่งชำระยอดเต็ม
- เลือกแบ่งชำระบางรายการ กรณีนี้เลือกได้เฉพาะยอดที่ยังไม่เรียกเก็บเสร็จแล้วกด "ต่อไป"



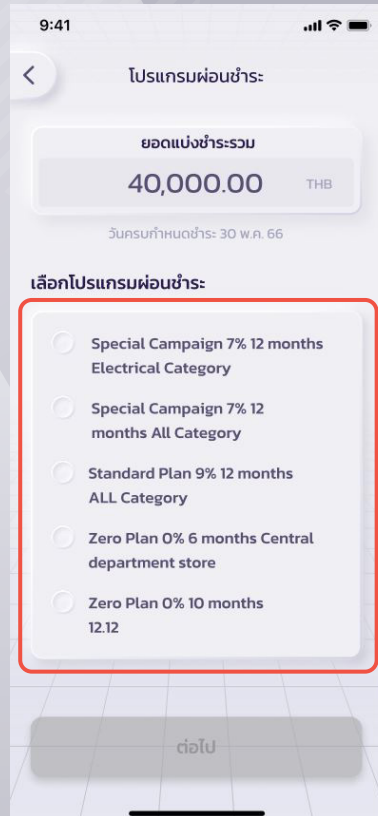
คู่มือการเปลี่ยนรายการ เบิกเงินเป็นการแบ่งชำระ บางรายการ

สำหรับลูกค้า KKP HOME FLEXI ผ่านแอป KKP MOBILE (2/2)



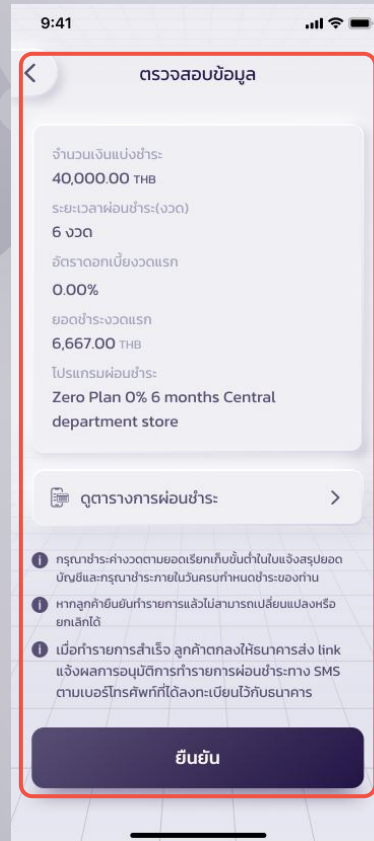
4

เลือก "โปรแกรมผ่อนชำระ"




5

ตรวจสอบข้อมูล
การแบ่งชำระ และกดยืนยัน



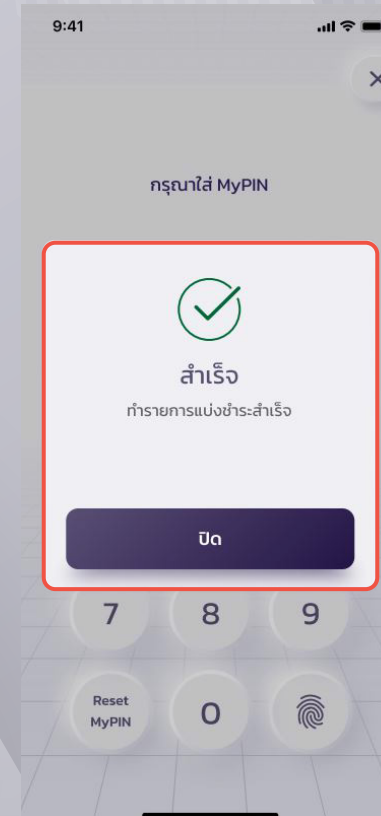
6

ใส่ MyPIN เพื่อยืนยัน



7

ทำรายการสำเร็จ



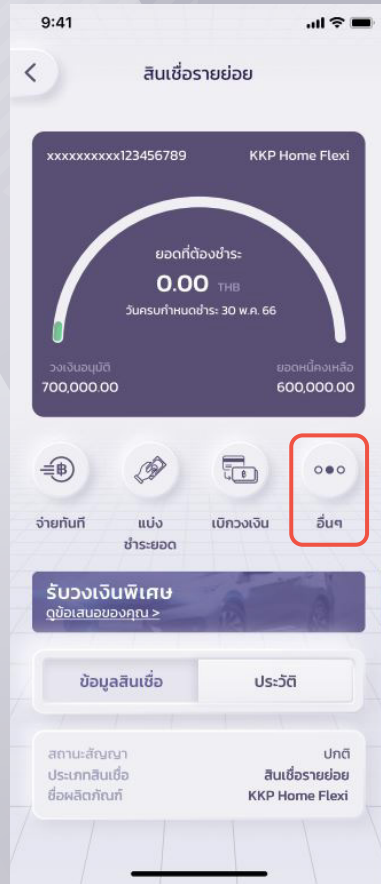
คู่มือการตรวจสอบ ประวัติการแบ่งชำระ

สำหรับลูกค้า KKP HOME FLEXI ผ่านแอป KKP MOBILE



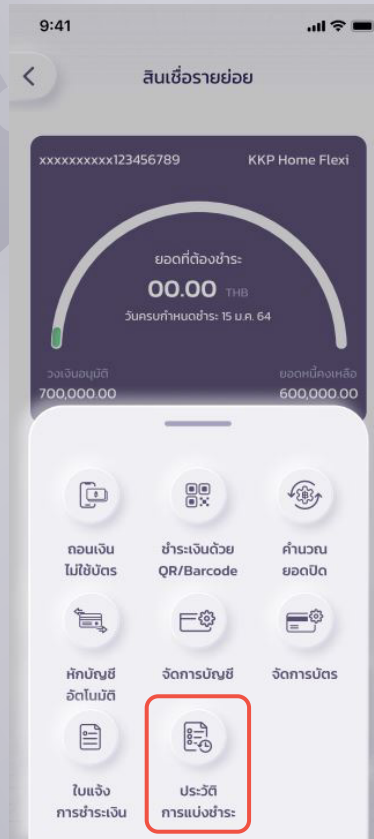
1

เลือกเมนู "อื่นๆ"



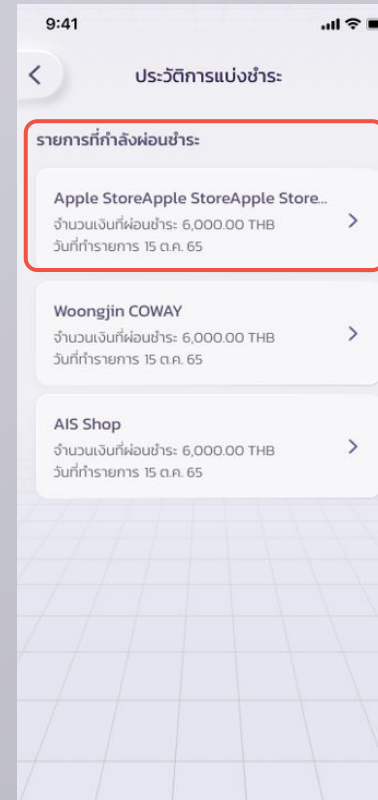
2

เลือกเมนู
"ประวัติการแบ่งชำระ"



3

เลือกดู
"รายการที่กำลังผ่อนชำระ"



4

รายละเอียดการผ่อนชำระ

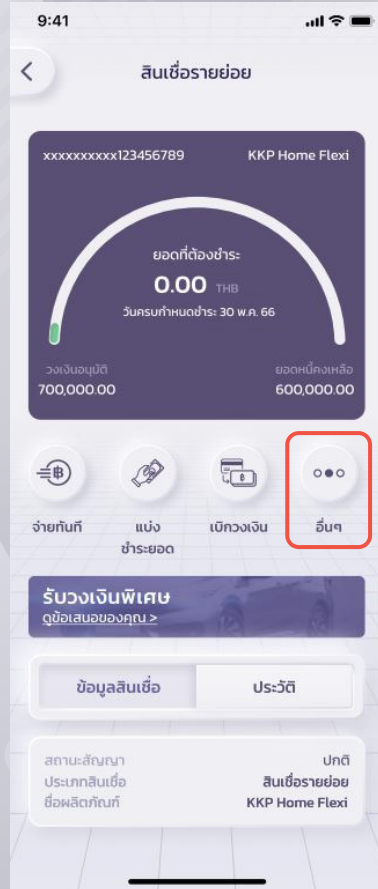


**คู่มือการแจ้งออกบัตร
กดเงินสด
KKP HOME FLEXI CARD
ผ่านแอป
KKP MOBILE
(1/2)**



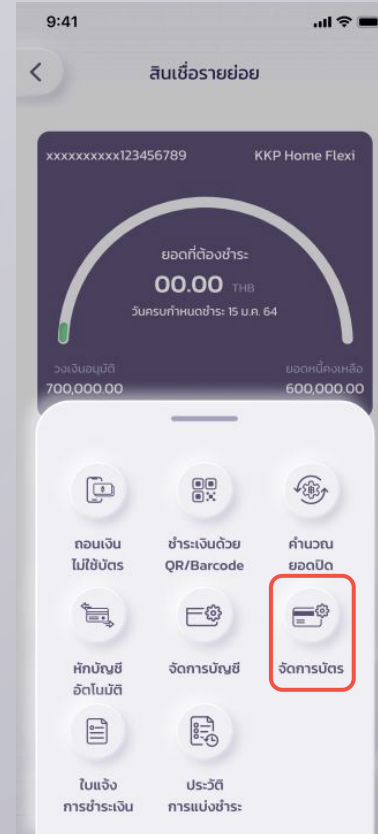
1

เลือกเมนู "อื่นๆ"



2

เลือกเมนู "การจัดการบัตร"



3

เลือก "แจ้งออกบัตร"



คู่มือการแจ้งออกบัตร กดเงินสด KKP HOME FLEXI CARD

ผ่านแอป
KKP MOBILE
(2/2)



4

ตรวจสอบข้อมูล
"ข้อมูลบัญชี และที่อยู่
การจัดส่งเอกสาร"
และกดยืนยัน

9:41

สมัครผลิตภัณฑ์และบริการ

ยืนยันข้อมูล

ข้อมูลบัญชี

ชื่อ-นามสกุล (ภาษาไทย)
นางสาวซาร่า ใจดี

ชื่อ-นามสกุล (ภาษาอังกฤษ)
Miss Sara Jaidee

หมายเลขบัญชี
1234567890

ชื่อผลิตภัณฑ์
KKP Home Flexi Card

ที่อยู่การจัดส่งเอกสาร

สถานที่ส่งไปรษณีย์
447 ซอย ส.ธรรมินทร์ 4
แขวงห้วยขวาง เขตห้วยขวาง
กรุงเทพมหานคร 10310

โทรศัพท์มือถือ
0123456789

ยืนยัน

5

ใส่ MyPIN เพื่อยืนยัน

9:41

กรณใส่ MyPIN

1 2 3

4 5 6

7 8 9

ลบ ทั้งหมด 0

6

ทำรายการสำเร็จ
กรณีลูกค้าต้องการเปลี่ยนที่อยู่ในการจัดส่งบัตร
กรุณาติดต่อ Contact Center Ins. 02 165 5555
และดำเนินการแจ้งออกบัตรผ่านแอป KKP MOBILE
ตามขั้นตอนปกติ

9:41

สมัครผลิตภัณฑ์และบริการ

ดำเนินการเรียบร้อยแล้ว

- ธนาคารจะดำเนินการจัดส่งบัตรทางไปรษณีย์ภายใน 3-7 วันทำการ
- หลังได้รับบัตรแล้ว กรุณาตรวจสอบเอกสารและเปิดใช้งานบัตรผ่าน KKP Mobile หรือ KKP Contact Center Ins. 02 165 5555

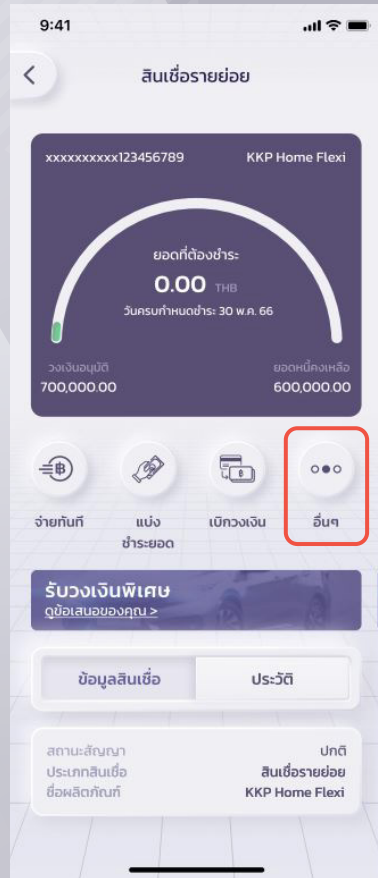
เสร็จสิ้น

คู่มือการจัดการบัตร กดเงินสด KKP HOME FLEXI CARD ผ่านแอป KKP MOBILE



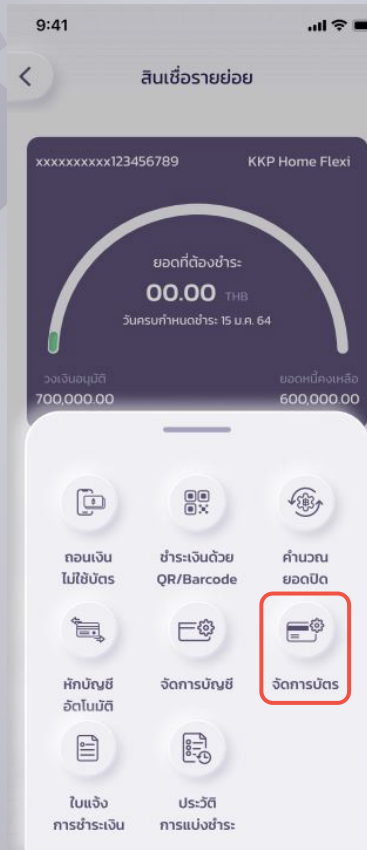
1

เลือกเมนู "อื่นๆ"



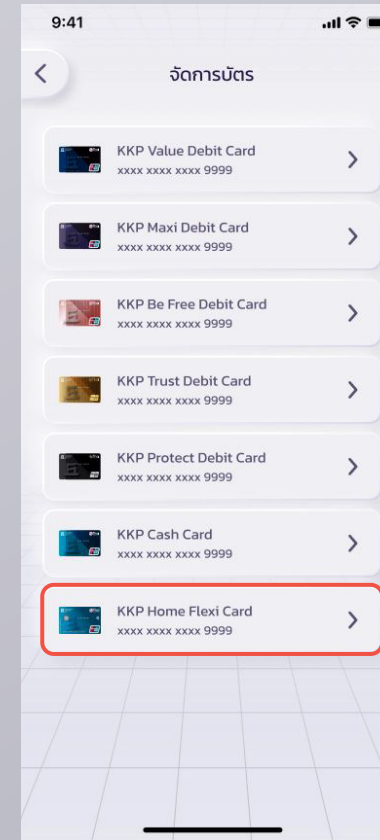
2

เลือกเมนู "จัดการบัตร"



3

หน้าจอจะแสดงรายการ
บัตรทั้งหมดของลูกค้า เลือก
"KKP HOME FLEXI CARD"



4

เลือกเมนูที่ต้องการ
ทำรายการ

