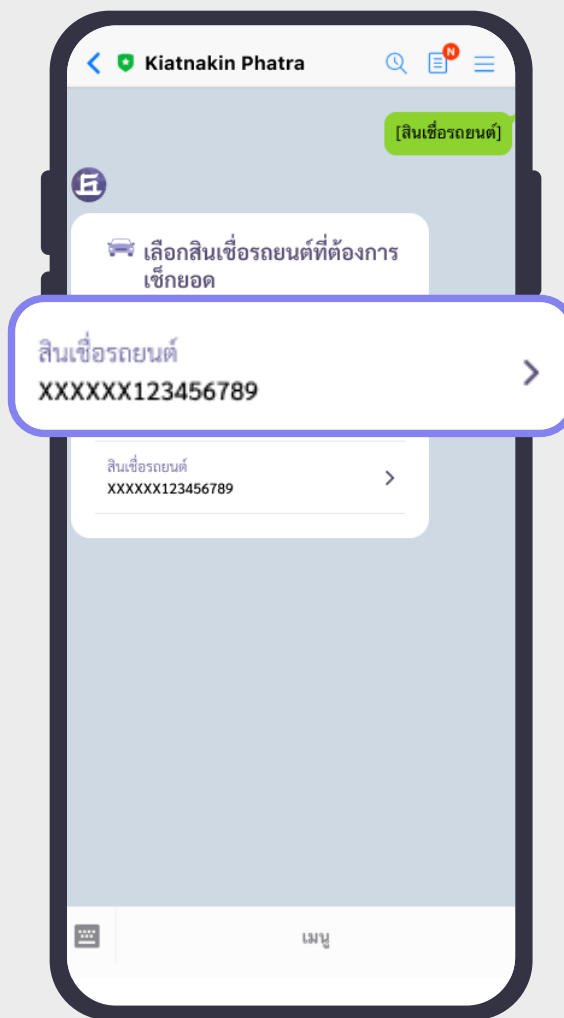
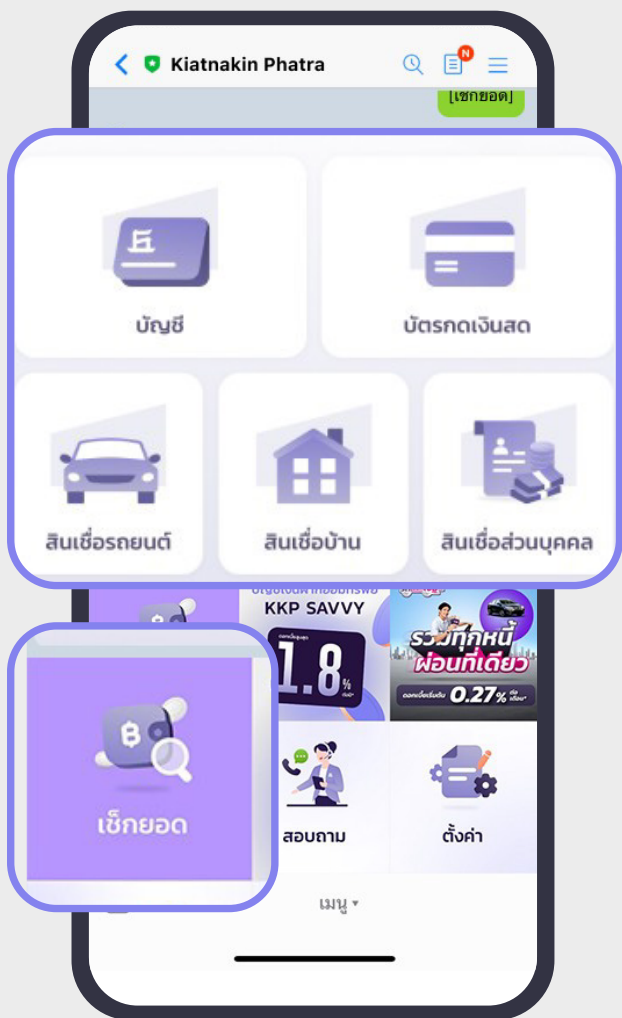


ขั้นตอนการขอใบแจ้งยอด

เช็kyอดชำระง่าย ได้ด้วยตัวเอง



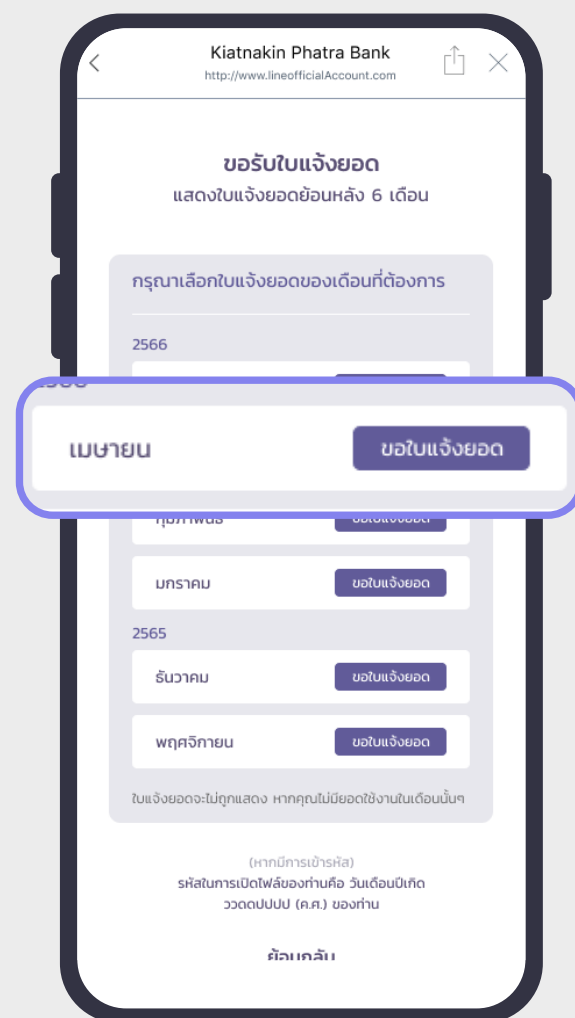
1 เลือกเมนู เช็kyอด จากนั้นเลือกประเภทสินเชื่อที่ต้องการ

2 เลือกเลขที่สัญญาที่ต้องการเช็kyอดชำระ

3 ตรวจสอบวงเงินอนุมัติและยอดเงินคงเหลือ เลือก ขอใบแจ้งยอดค่าใช้จ่าย



4 กรอก OTP ที่ได้รับผ่านทาง SMS เพื่อยืนยันตัวตน



5 เลือกใบแจ้งยอดของเดือนที่ต้องการ จากนั้นเปิดดูโดยใช้รหัส ววดดปปปป (ค.ศ.) เช่น หากท่านเกิดวันที่ 1 MAY 2022 ให้กรอกเป็น 01052022